

1052



Highlights

1052

Rücken echt bezogen

Sitztiefenverstellung
wahlweise

Fußteilverstellung
optional





SIGNA 1052

Achtung! Bitte beachten Sie die Kombinationsmöglichkeiten.

Aufgrund der unterschiedlichen Tiefen/Sitztiefen können die Varianten mit bzw. ohne Funktion nicht miteinander kombiniert werden (siehe nachstehende Skizze)!

kombinierbare Varianten

mit Sitztiefenverstellung (manuell oder elektrisch)

Abschlusselemente
kombinierbar mit Abschlussrecamiere oder offenem Abschlusselement

Sitztiefenverst. manuell Fuß Anthrazit	47/48 K	45/46 K
Fuß Edelstahloptik	47/48 H	45/46 H
Sitztiefenverst. manuell Fuß Anthrazit	05/06 K	
Fuß Edelstahloptik	05/06 H	

Abschlusselemente mit el. Fußteilverstellung
kombinierbar mit Abschlussrecamiere oder offenem Abschlusselement

Sitztiefenverst. manuell Fuß Anthrazit	87/88 R	85/86 R
Fuß Edelstahloptik	87/88 Q	85/86 Q
Sitztiefenverst. elektrisch Fuß Anthrazit	15/16 R	
Fuß Edelstahloptik	15/16 Q	

Abschlussrecamieren

Sitztiefenverst. manuell Fuß Anthrazit	29/30 K	27/28 K
Fuß Edelstahloptik	29/30 H	27/28 H
Sitztiefenverst. elektrisch Fuß Anthrazit	07/08 S	09/10 S
Fuß Edelstahloptik	07/08 L	09/10 L

offenes Abschlusselement
kombinierbar mit Abschlusselement

Sitztiefenverst. manuell Fuß Anthrazit	71/72 K
Fuß Edelstahloptik	71/72 H
Sitztiefenverst. manuell Fuß Anthrazit	69/70 K
Fuß Edelstahloptik	69/70 H

kombinierbare Varianten

ohne Sitztiefenverstellung

Abschlusselemente
kombinierbar mit Abschlussrecamiere oder offenem Abschlusselement

Fuß Anthrazit	67/68 K	65/66 K
Fuß Edelstahloptik	67/68 H	65/66 H
		13/14 K
		13/14 H

Abschlussrecamieren

Fuß Anthrazit	39/40 K	37/38 K
Fuß Edelstahloptik	39/40 H	37/38 H
		35/36 K
		35/36 H

offenes Abschlusselement
kombinierbar mit Abschlusselement

Fuß Anthrazit	49/50 K
Fuß Edelstahloptik	49/50 H

Sofas mit el. Fußteilverstellung

Sitztiefenverst. manuell Fuß Anthrazit	82 R
Fuß Edelstahloptik	82 Q
Sitztiefenverst. elektrisch Fuß Anthrazit	81 R
Fuß Edelstahloptik	81 Q
Sitztiefenverst. elektrisch Fuß Anthrazit	52 T
Fuß Edelstahloptik	52 M
Sitztiefenverst. elektrisch Fuß Anthrazit	51 T
Fuß Edelstahloptik	51 M

Sofas

Fuß Anthrazit	62 K	61 K
Fuß Edelstahloptik	62 H	61 H
		03 K
		03 H
Sitztiefenverst. manuell Fuß Anthrazit	42 K	41 K
Fuß Edelstahloptik	42 H	41 H

Hocker

Alle **elektrischen** Varianten optional mit **außenliegendem Akku** erhältlich (1 Akku je Variante).

Akku mit Ladestation	Silber	Modell 0920	90 XXX
	Anthrazit		90 ZXX
Ersatz-Akku (ohne Ladestation)	Silber	Modell 0920	91 XXX
	Anthrazit		91 ZXX
passender Überzug für Akku	Stoff	Modell 0920	93 X11
	Leder		93 X41





SIGNA 1052

	Abschlusselement 3-Sitzer	Abschlusselement 2 1/2-Sitzer	Sofa 3-Sitzer	Sofa 2 1/2-Sitzer	offenes Abschlusselement mit integrierter Ecke	offenes Abschlusselement mit integrierter Ecke	Abschlusselement 3-Sitzer
	<ul style="list-style-type: none"> • 2er Sitzteilung • Fußteilverstellung elektrisch • Sitztiefenverstellung manuell • Kopfteilverstellung manuell 	<ul style="list-style-type: none"> • Fußteilverstellung elektrisch • Sitztiefenverstellung manuell • Kopfteilverstellung manuell 	<ul style="list-style-type: none"> • 2er Sitzteilung • Fußteilverstellung elektrisch • Sitztiefenverstellung manuell • Kopfteilverstellung manuell 	<ul style="list-style-type: none"> • Fußteilverstellung elektrisch • Sitztiefenverstellung manuell • Kopfteilverstellung manuell 	<ul style="list-style-type: none"> • Sitztiefenverstellung manuell • Kopfteilverstellung manuell • Achtung! Gesamtbreite beachten 	<ul style="list-style-type: none"> • Sitztiefenverstellung manuell an der kurzen Seite • Kopfteilverstellung manuell 	<ul style="list-style-type: none"> • 2er Sitzteilung • Kopfteilverstellung manuell
	Anlieferung zerlegt 	Anlieferung zerlegt 	Anlieferung zerlegt 	Anlieferung zerlegt 	Anlieferung zerlegt 	Anlieferung zerlegt 	Anlieferung zerlegt
Anthrazit	87 R SL 88 R SR	85 R SL 86 R SR	82 R	81 R	71 K SL 72 K SR	69 K SL 70 K SR	67 K SL 68 K SR
B/T/H ca.	213/106/78	183/106/78	247/106/78	217/106/78	106/230/78	106/230/78	213/106/78
Sitzh/Sitzt ca.	45/58-86	45/58-86	45/58-86	45/58-86	45/58-86	45/58	45/58
Sitzbreite ca.	90	75	90	75	75	75	90
Gesamth./-t.ca.	100/152	100/152	100/152	100/152	100/256	100/256	100/-
Ges.breite ca.					132		
Stoffverbrauch	7,45	6,55	8,60	7,80	7,40	6,95	6,40
STOFF	Fremdstoff						
	08						
	09						
	10						
	11						
	12						
	13						
	14						
	15						
	16						
	18						
20							
24							
30							
33							
LEDER	18						
	22						
	24						
	27						
	31						
	33						
	35						
	45						
Edelstahloptik (preisgleich)	87 Q SL 88 Q SR	85 Q SL 86 Q SR	82 Q	81 Q	71 H SL 72 H SR	69 H SL 70 H SR	67 H SL 68 H SR

Bitte folgende Punkte auf Ihrem Auftrag angeben:

- **Sitz:** Superlastic soft oder med echt
- **Rückenspannteil:** Metallfuß
- **Untergestell:** Anthrazit (pulverbeschichtet) (K, R, S, T)
Edelstahloptik gebürstet (H, L, M, Q)

- elektr. Verstellung mit Kippschalter seitlich am Sitz (bei Var. 85/86, 87/88 55/56 und 57/58 zusätzlich an der Anstellkante)
- Varianten mit entsprechendem Vermerk werden aus Gewichts- und technischen Gründen zerlegt angeliefert (eine Aufbauanleitung liegt bei)

ACHTUNG!

- Kombinationsmöglichkeiten siehe Hinweise Deckblatt!

Modellinformation:

- Verarbeitung: leger
- für Mohairstoffe nicht geeignet
- Kontrastziernähte möglich (siehe Kollektion)
- mit **Sattlernah**t
- Rücken: Formasoft Kaltschaum
- Varianten mit Sitztiefenverstellung - Veränderung der Sitztiefe: 28cm
- benötigter Wandabstand: 26cm

Alle **elektrischen** Varianten optional mit **außenliegendem Akku** erhältlich (1 Akku je Variante).

Akku mit Ladestation	Silber	Modell 0920	90 XXX
	Anthrazit		90 ZXX
Ersatz-Akku (ohne Ladestation)	Silber	Modell 0920	91 XXX
	Anthrazit		91 ZXX
passender Überzug für Akku	Stoff	Modell 0920	93 X11
	Leder		93 X41





SIGNA 1052

	Abschlusselement 2 1/2-Sitzer	Sofa 3-Sitzer	Sofa 2 1/2-Sitzer	Abschlusselement 3-Sitzer	Abschlusselement 2 1/2-Sitzer	Sofa 3-Sitzer	Sofa 2 1/2-Sitzer
	• Kopfteilverstellung manuell	• 2er Sitzteilung • Kopfteilverstellung manuell	• Kopfteilverstellung manuell	• 2er Sitzteilung • Fußteilverstellung elektrisch • Sitztiefenverstellung elektrisch • Kopfteilverstellung manuell	• Fußteilverstellung elektrisch • Sitztiefenverstellung elektrisch • Kopfteilverstellung manuell	• 2er Sitzteilung • Fußteilverstellung elektrisch • Sitztiefenverstellung elektrisch • Kopfteilverstellung manuell	• Fußteilverstellung elektrisch • Sitztiefenverstellung elektrisch • Kopfteilverstellung manuell
	Anlieferung zerlegt 	Anlieferung zerlegt 	Anlieferung zerlegt 	Anlieferung zerlegt 	Anlieferung zerlegt 	Anlieferung zerlegt 	Anlieferung zerlegt
Anthrazit	65 K SL 66 K SR	62 K	61 K	57 T SL 58 T SR	55 T SL 56 T SR	52 T	51 T
B/T/H ca. Sitzh/Sitzt ca. Sitzbreite ca. Gesamth./-t.ca. Ges.breite ca. Stoffverbrauch	183/106/78 45/58 75 100/- 5,70	247/106/78 45/58 90 100/- 7,50	217/106/78 45/58 75 100/- 6,75	213/106/78 45/58-86 90 100/152 7,40	183/106/78 45/58-86 75 100/152 6,60	247/106/78 45/58-86 90 100/152 8,60	217/106/78 45/58-86 75 100/152 7,80
STOFF	Fremdstoff						
	08						
	09						
	10						
	11						
	12						
	13						
	14						
	15						
	16						
18							
20							
24							
30							
33							
LEDER	18						
	22						
	24						
	27						
	31						
	33						
	35						
	45						
Edelstahloptik (preisgleich)	65 H SL 66 H SR	62 H	61 H	57 M SL 58 M SR	55 M SL 56 M SR	52 M	51 M

Bitte folgende Punkte auf Ihrem Auftrag angeben:

- **Sitz:** Superlastic soft oder med echt
- **Rückenspannteil:** Metallfuß
- **Untergestell:** Anthrazit (pulverbeschichtet) (K, R, S, T)
Edelstahloptik gebürstet (H, L, M, Q)

- elektr. Verstellung mit Kippschalter seitlich am Sitz (bei Var. 85/86, 87/88 55/56 und 57/58 zusätzlich an der Anstellkante)
- Varianten mit entsprechendem Vermerk werden aus Gewichts- und technischen Gründen zerlegt angeliefert (eine Aufbauanleitung liegt bei)

ACHTUNG!

- Kombinationsmöglichkeiten siehe Hinweise Deckblatt!

Modellinformation:

- Verarbeitung: leger
- für Mohairstoffe nicht geeignet
- Kontrastziernähte möglich (siehe Kollektion)
- mit **Sattlernah**t
- Rücken: Formasoft Kaltschaum
- Varianten mit Sitztiefenverstellung - Veränderung der Sitztiefe: 28cm
- benötigter Wandabstand: 26cm


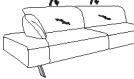
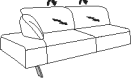




Alle **elektrischen** Varianten optional mit **außenliegendem Akku** erhältlich (1 Akku je Variante).

Akku mit Ladestation	Silber	Modell 0920	90 XXX
	Anthrazit		90 ZXX
Ersatz-Akku (ohne Ladestation)	Silber	Modell 0920	91 XXX
	Anthrazit		91 ZXX
passender Überzug für Akku	Stoff	Modell 0920	93 X11
	Leder		93 X41





SIGNA 1052

	offenes Abschlusselement mit integrierter Ecke • Kopfteilverstellung manuell	Abschlusselement 3-Sitzer • 2er Sitzteilung • Sitztiefenverstellung manuell • Kopfteilverstellung manuell	Abschlusselement 2 1/2-Sitzer • Sitztiefenverstellung manuell • Kopfteilverstellung manuell	Sofa 3-Sitzer • 2er Sitzteilung • Sitztiefenverstellung manuell • Kopfteilverstellung manuell	Sofa 2 1/2-Sitzer • Sitztiefenverstellung manuell • Kopfteilverstellung manuell	Abschlussrecamiere • 1-Sitzer mit Beinauf-lage • Kopfteilverstellung manuell	Abschlussrecamiere • 1-Sitzer mit Beinauf-lage • Kopfteilverstellung manuell
	Anlieferung zerlegt 	Anlieferung zerlegt 	Anlieferung zerlegt 	Anlieferung zerlegt 	Anlieferung zerlegt 	Anlieferung zerlegt 	Anlieferung zerlegt 
Anthrazit	49 K SL 50 K SR	47 K SL 48 K SR	45 K SL 46 K SR	42 K	41 K	39 K SL 40 K SR	37 K SL 38 K SR
B/T/H ca. Sitzh/Sitzt ca. Sitzbreite ca. Gesamth./-t.ca. Ges.breite ca. Stoffverbrauch	106/230/78 45/58 75 100/- 6,85	213/106/78 45/58-86 90 100/132 7,45	183/106/78 45/58-86 75 100/132 6,55	247/106/78 45/58-86 90 100/132 8,60	217/106/78 45/58-86 75 100/132 7,80	138/165/78 45/118 105 100/- 5,25	123/165/78 45/118 90 100/- 4,80
STOFF	Fremdstoff						
	08						
	09						
	10						
	11						
	12						
	13						
	14						
	15						
	16						
	18						
20							
24							
30							
33							
LEDER	18						
	22						
	24						
	27						
	31						
	33						
	35						
	45						
Edelstahloptik (preisgleich)	49 H SL 50 H SR	47 H SL 48 H SR	45 H SL 46 H SR	42 H	41 H	39 H SL 40 H SR	37 H SL 38 H SR

Bitte folgende Punkte auf Ihrem Auftrag angeben:

- **Sitz:** Superlastic soft oder med echt
- **Rückenspannteil:** Metallfuß
- **Untergestell:** Anthrazit (pulverbeschichtet) (K, R, S, T)
Edelstahloptik gebürstet (H, L, M, Q)

- elektr. Verstellung mit Kippschalter seitlich am Sitz (bei Var. 85/86, 87/88 55/56 und 57/58 zusätzlich an der Anstellkante)
- Varianten mit entsprechendem Vermerk werden aus Gewichts- und technischen Gründen zerlegt angeliefert (eine Aufbauanleitung liegt bei)

ACHTUNG!

- Kombinationsmöglichkeiten siehe Hinweise Deckblatt!

Modellinformation:

- Verarbeitung: leger
- für Mohairstoffe nicht geeignet
- Kontrastziernähte möglich (siehe Kollektion)
- mit **Sattlernah**t
- Rücken: Formasoft Kaltschaum
- Varianten mit Sitztiefenverstellung - Veränderung der Sitztiefe: 28cm
- benötigter Wandabstand: 26cm

Alle **elektrischen** Varianten optional mit **außenliegendem Akku** erhältlich (1 Akku je Variante).

Akku mit Ladestation	Silber	Modell 0920	90 XXX
	Anthrazit		90 ZXX
Ersatz-Akku (ohne Ladestation)	Silber	Modell 0920	91 XXX
	Anthrazit		91 ZXX
passender Überzug für Akku	Stoff	Modell 0920	93 X11
	Leder		93 X41





SIGNA 1052

	Abschlussrecamiere	Abschlussrecamiere	Abschlussrecamiere	Abschlussrecamiere	Abschlusselement 1 1/2-Sitzer	Abschlusselement 1 1/2-Sitzer	Abschlusselement 1 1/2-Sitzer
	<ul style="list-style-type: none"> 1-Sitzer mit Beinauf- lage Kopfteilverstellung manuell 	<ul style="list-style-type: none"> 1-Sitzer mit Beinauf- lage Sitztiefeverstellung manuell Kopfteilverstellung manuell 	<ul style="list-style-type: none"> 1-Sitzer mit Beinauf- lage Sitztiefeverstellung manuell Kopfteilverstellung manuell 	<ul style="list-style-type: none"> 1-Sitzer mit Beinauf- lage Sitztiefeverstellung manuell Kopfteilverstellung manuell 	<ul style="list-style-type: none"> Fußteilverstellung elektrisch Sitztiefeverstellung elektrisch Kopfteilverstellung manuell 	<ul style="list-style-type: none"> Fußteilverstellung elektrisch Sitztiefeverstellung manuell Kopfteilverstellung manuell 	<ul style="list-style-type: none"> Kopfteilverstellung manuell
	Anlieferung zerlegt 	Anlieferung zerlegt 	Anlieferung zerlegt 	Anlieferung zerlegt 	Anlieferung zerlegt 	Anlieferung zerlegt 	Anlieferung zerlegt
Anthrazit	35 K SL 36 K SR	29 K SL 30 K SR	27 K SL 28 K SR	25 K SL 26 K SR	17 T SL 18 T SR	15 R SL 16 R SR	13 K SL 14 K SR
B/T/H ca.	108/165/78	138/165/78	123/165/78	108/165/78	138/106/78	138/106/78	138/106/78
Sitzh/Sitzt ca.	45/118	45/118-146	45/118-146	45/118-146	45/58-86	45/58-86	45/58
Sitzbreite ca.	75	105	90	75	105	105	105
Gesamth./-t.ca.	100/-	100/191	100/191	100/191	100/152	100/152	100/-
Ges.breite ca.							
Stoffverbrauch	4,40	5,50	5,00	4,60	4,90	4,90	4,30
STOFF	Fremdstoff						
	08						
	09						
	10						
	11						
	12						
	13						
	14						
	15						
	16						
	18						
	20						
	24						
30							
33							
LEDER	18						
	22						
	24						
	27						
	31						
	33						
	35						
	45						
Edelstahloptik (preisgleich)	35 H SL 36 H SR	29 H SL 30 H SR	27 H SL 28 H SR	25 H SL 26 H SR	17 M SL 18 M SR	15 Q SL 16 Q SR	13 H SL 14 H SR

Bitte folgende Punkte auf Ihrem Auftrag angeben:

- **Sitz:** Superlastic soft oder med echt
- **Rückenspannteil:** Metallfuß
- **Untergestell:** Anthrazit (pulverbeschichtet) (K, R, S, T)
Edelstahloptik gebürstet (H, L, M, Q)

- elektr. Verstellung mit Kippschalter seitlich am Sitz (bei Var. 85/86, 87/88 55/56 und 57/58 zusätzlich an der Anstellkante)
- Varianten mit entsprechendem Vermerk werden aus Gewichts- und technischen Gründen zerlegt angeliefert (eine Aufbauanleitung liegt bei)

ACHTUNG!

- Kombinationsmöglichkeiten siehe Hinweise Deckblatt!

Modellinformation:

- Verarbeitung: leger
- für Mohairstoffe nicht geeignet
- Kontrastziernähte möglich (siehe Kollektion)
- mit **Sattlernah**t
- Rücken: Formasoft Kaltschaum
- Varianten mit Sitztiefeverstellung - Veränderung der Sitztiefe: 28cm
- benötigter Wandabstand: 26cm

Alle **elektrischen** Varianten optional mit **außenliegendem Akku** erhältlich (1 Akku je Variante).

Akku mit Ladestation	Silber	Modell 0920	90 XXX
	Anthrazit		90 ZXX
Ersatz-Akku (ohne Ladestation)	Silber	Modell 0920	91 XXX
	Anthrazit		91 ZXX
passender Überzug für Akku	Stoff	Modell 0920	93 X11
	Leder		93 X41





SIGNA 1052

	Abschlussrecamiere	Abschlussrecamiere	Abschlussrecamiere	Abschlusselement 1 1/2-Sitzer	Hocker		
	<ul style="list-style-type: none"> • 1-Sitzer mit Beinauf- lage • Sitztiefenverstellung elektrisch • Kopfteilverstellung manuell <p>Anlieferung zerlegt</p>	<ul style="list-style-type: none"> • 1-Sitzer mit Beinauf- lage • Sitztiefenverstellung elektrisch • Kopfteilverstellung manuell <p>Anlieferung zerlegt</p>	<ul style="list-style-type: none"> • 1-Sitzer mit Beinauf- lage • Sitztiefenverstellung elektrisch • Kopfteilverstellung manuell <p>Anlieferung zerlegt</p>	<ul style="list-style-type: none"> • Sitztiefenverstellung manuell • Kopfteilverstellung manuell <p>Anlieferung zerlegt</p>	<ul style="list-style-type: none"> • nur möglich in For- masoft Polyschaum 		
Anthrazit	11 S SL 12 S SR	09 S SL 10 S SR	07 S SL 08 S SR	05 K SL 06 K SR	03 K		
B/T/H ca.	138/165/78	123/165/78	108/165/78	138/106/78	107/64/44		
Sitzh/Sitzt ca.	45/118-146	45/118-146	45/118-146	45/58-86	44/-		
Sitzbreite ca.	105	90	75	105			
Gesamth./-t.ca.	100/191	100/191	100/191	100/132			
Ges.breite ca.							
Stoffverbrauch	5,50	5,00	4,60	4,90	1,80		
STOFF	Fremdstoff						
	08						
	09						
	10						
	11						
	12						
	13						
	14						
	15						
	16						
	18						
	20						
24							
30							
33							
LEDER	18						
	22						
	24						
	27						
	31						
	33						
	35						
	45						
Edelstahloptik (preisgleich)	11 L SL 12 L SR	09 L SL 10 L SR	07 L SL 08 L SR	05 H SL 06 H SR	03 H		

Bitte folgende Punkte auf Ihrem Auftrag angeben:

- **Sitz:** Superlastic soft oder med echt
- **Rückenspannteil:** Metallfuß
- **Untergestell:** Anthrazit (pulverbeschichtet) (K, R, S, T)
Edelstahloptik gebürstet (H, L, M, Q)

- elektr. Verstellung mit Kippschalter seitlich am Sitz (bei Var. 85/86, 87/88 55/56 und 57/58 zusätzlich an der Anstellkante)
- Varianten mit entsprechendem Vermerk werden aus Gewichts- und technischen Gründen zerlegt angeliefert (eine Aufbauanleitung liegt bei)

ACHTUNG!

- Kombinationsmöglichkeiten siehe Hinweise Deckblatt!

Modellinformation:

- Verarbeitung: leger
- für Mohairstoffe nicht geeignet
- Kontrastziernähte möglich (siehe Kollektion)
- mit **Sattlernah**t
- Rücken: Formasoft Kaltschaum
- Varianten mit Sitztiefenverstellung - Veränderung der Sitztiefe: 28cm
- benötigter Wandabstand: 26cm

Alle **elektrischen** Varianten optional mit **außenliegendem Akku** erhältlich (1 Akku je Variante).

Akku mit Ladestation	Silber	Modell 0920	90 XXX
	Anthrazit		90 ZXX
Ersatz-Akku (ohne Ladestation)	Silber	Modell 0920	91 XXX
	Anthrazit		91 ZXX
passender Überzug für Akku	Stoff	Modell 0920	93 X11
	Leder		93 X41

