

1928




Highlights

1928

2 Sitzhöhen zur Auswahl

Zwischentisch optional

Typenvielfalt für
individuell Planung

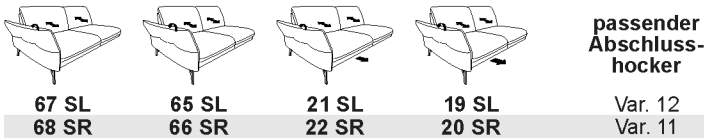
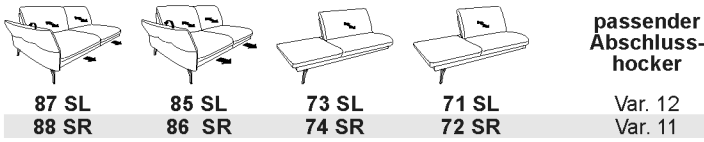




Die Abschlusshocker und Zwischentische sind jeweils mit 2 Füßen (links oder rechts) oder 4 Füßen erhältlich. Damit die Füße (aus Stabilitätsgründen) an der richtigen Position sind, beachten Sie bitte nachfolgende Hinweise.

Abschlusshocker **09/10** und Zwischentisch **05/06** - **2 Füße**
 Abschlusshocker **11/12** und Zwischentisch **07** - **4 Füße**

Abschlusselemente



Bitte beachten Sie, dass die Abschlusselemente aus technischen Gründen nicht direkt miteinander kombiniert werden können.

Abschlussel. mit integrierter Ecke



Abschlussrecamiere



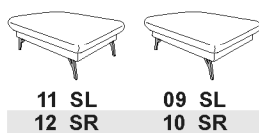
Eckelemente



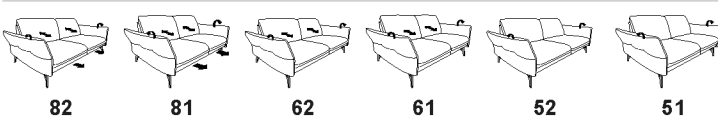
Kopfstützen



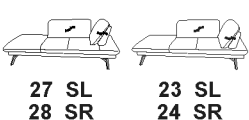
Abschlusshocker



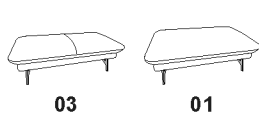
Sofas



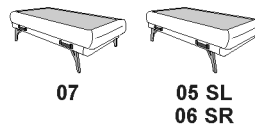
freistehende Recamiere



Hocker



Zwischentische



Die Zwischentische sind in folgenden Ausführungen erhältlich:

45 - Balkeneiche (617)
 58 - Wildeiche (017, 617, 681)

Folgende Kombinationen mit **Zwischentisch** sind bei diesem Modell möglich:

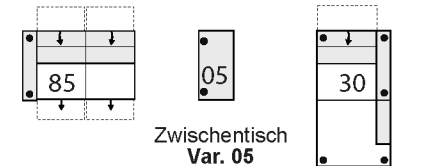
2 Abschlusselemente mit Zwischentisch

Beispiel:



Abschlusselement links Zwischentisch - Ecke
 - Abschlussrecamiere

Beispiel:




- Ecke Zwischentisch Abschlusselement rechts
 - Abschlussrecamiere

Beispiel:



● = Fuß

Zwischenelemente

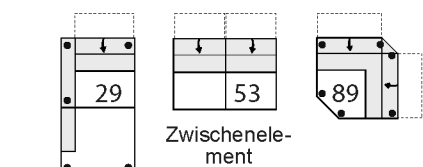


Zwischenelemente sind ohne Füße und können nicht direkt miteinander kombiniert werden.

Folgende Kombinationen mit **Zwischenelement** sind bei diesem Modell möglich:

- Ecke Zwischenelement - Ecke
 - Abschlussrecamiere
 - Abschlusshocker mit 4 Füßen / Zwischentisch

Beispiel:



● = Fuß



	Kopfstütze 60cm	Kopfstütze 75cm	Kopfstütze 90cm			
B/T/H ca. Sitz/Sitzt ca. Sitzbreite ca. Gesamth./-t.ca. Ges.breite ca. Stoffverbrauch	95 X 60/12/27	95 Y 75/12/27	95 Z 90/12/27			Empfehlung passende Kopfstützen 95X/95Y/95Z Die verschiedenen Kopfstützen sind mit identischen Bügeln ausgestattet und können grundsätzlich in jeden Rücken gesteckt werden. Wegen der unterschiedlichen Rückenbreiten sind jedoch nicht alle Kopfstützen für die einzelnen Varianten geeignet. Nachstehend unsere Empfehlung für die jeweiligen Varianten: 91/92 95X, 95Y, 95Z 90 95X, 95Y, 95Z 89 95X, 95Y 87/88 95X, 95Y, 95Z 85/86 95X, 95Y 82 95X, 95Y, 95Z 81 95X, 95Y 77/78 95X, 95Y 73/74 95X, 95Y, 95Z 71/72 95X, 95Y 69/70 (1*): 95X, 95Y, 95Z (2*/3*): 95X 67/68 95X, 95Y, 95Z 65/66 95X, 95Y 62 95X, 95Y, 95Z 61 95X, 95Y 54 95X, 95Y, 95Z 53 95X, 95Y 52 95X, 95Y, 95Z 51 95X, 95Y 29/30 95X, 95Y, 95Z 27/28 (1*): 95X, 95Y, 95Z (2*): 95X, 95Y 25/26 95X, 95Y, 95Z 23/24 (1*): 95X, 95Y, 95Z (2*): 95X 21/22 95X, 95Y, 95Z 19/20 95X, 95Y
Fremdstoff						
STOFF	08 09 10 11 12 13 14 15 16 18 20 24 30 33					
LEDER	18 22 24 27 31 33 35 45					

Bitte folgende Punkte auf Ihrem Auftrag angeben:

- **Sitz:** Superlastic soft oder med echt
- **Rückenspannteil:** Metallfuß
- **Untergestell:** Anthrazit (pulverbeschichtet) (K, R, L, T) Edelstahloptik gebürstet (H, Q, N, S)
- **Sitzhöhe:** 43cm - Maße siehe oben
45cm - Höhe + 2cm

Modellinformation:

- Verarbeitung: leger
- für Streifen-, Karo- und Mohairstoffe nicht geeignet
- Kontrastziernähte möglich (siehe Kollektion)
- Rücken: Formasoft Kaltschaum
- waagrecht ausfahrbares Fußteil

Alle **elektrischen** Varianten optional mit **außenliegendem Akku** erhältlich (1 Akku je Variante).

Akku mit Ladestation	Silber	Modell 0920	90 XXX
	Anthrazit		90 ZXX
Ersatz-Akku (ohne Ladestation)	Silber	Modell 0920	91 XXX
	Anthrazit		91 ZXX
passender Überzug für Akku	Stoff	Modell 0920	93 X11
	Leder		93 X41



* Wegen der unterschiedlichen Rückenbreiten bei dieser Variante beachten Sie bitte die Vornummerung der Rückenelemente im Pictogramm.

Rücken „echt“ = Preise in Fettdruck
Rücken „unecht“ = Preise in Magerdruck

- Varianten mit Sitztiefenverstellung - Veränderung der Sitztiefe: 26cm
 - benötigter Wandabstand für Varianten mit Sitztiefenverstellung: 14cm
 - elektr. Verstellung mit Kippschalter seitlich am Sitz (bei Var. 85/86, 87/88 zusätzlich an der Anstellkante)
 - Varianten mit entsprechendem Vermerk werden aus Gewichts- und technischen Gründen zerlegt angeliefert (eine Aufbauanleitung liegt bei)
- ACHTUNG!**
- Kombinationen mit Zwischentischen, Anbauhocker und Abschlusselementen siehe Hinweise Deckblatt!



	Abschlussrecamiere	Trapezecke groß	Trapezecke	Abschlusselement 3-Sitzer	Abschlusselement 2 1/2-Sitzer	Sofa 3-Sitzer	Sofa 2 1/2-Sitzer
	<ul style="list-style-type: none"> • 1-Sitzer mit Beinauf- lage • langes Seitenteil • mit Sitztiefenverstellung • Seitenteil verstellbar 	<ul style="list-style-type: none"> • mit Sitztiefenverstellung 	<ul style="list-style-type: none"> • mit Sitztiefenverstellung 	<ul style="list-style-type: none"> • 2er Sitzteilung • Fußteilverstellung elektrisch • mit Sitztiefenverstellung • Seitenteil verstellbar 	<ul style="list-style-type: none"> • Fußteilverstellung elektrisch • mit Sitztiefenverstellung • Seitenteil verstellbar 	<ul style="list-style-type: none"> • 2er Sitzteilung • Fußteilverstellung elektrisch • mit Sitztiefenverstellung • Seitenteil verstellbar 	<ul style="list-style-type: none"> • Fußteilverstellung elektrisch • mit Sitztiefenverstellung • Seitenteil verstellbar
	Anlieferung zerlegt 	Anlieferung zerlegt 	Anlieferung zerlegt 	Anlieferung zerlegt 	Anlieferung zerlegt 	Anlieferung zerlegt 	Anlieferung zerlegt
Anthrazit Sitzhöhe 43cm Sitzhöhe 45cm B/T/H ca. Sitzh/Sitzt ca. Sitzbreite ca. Gesamth./-t.ca. Ges.breite ca. Stoffverbrauch	91/92 K SL/SR 91/92 L SL/SR 110/175/83 43/129 90 -/189 118 4,95	90 K 90 L 131/131/83 43/55 -/145 145 5,10	89 K 89 L 116/116/83 43/55 -/130 130 4,45	87/88 R SL/SR 87/88 T SL/SR 200/101/83 43/55 90 -/145 208 7,05	85/86 R SL/SR 85/86 T SL/SR 170/101/83 43/55 75 -/145 178 6,20	82 R 82 T 220/101/83 43/55 90 -/145 236 7,90	81 R 81 T 190/101/83 43/55 75 -/145 206 7,15
STOFF	08						
	09						
	10						
	11						
	12						
	13						
	14						
	15						
	16						
	18						
	20						
	24						
30							
33							
LEDER	18						
	22						
	24						
	27						
	31						
	33						
	35						
	45						
Edelstahloptik Sitzhöhe 43cm Sitzhöhe 45cm	91/92 H SL/SR 91/92 N SL/SR	90 H 90 N	89 H 89 N	87/88 Q SL/SR 87/88 S SL/SR	85/86 Q SL/SR 85/86 S SL/SR	82 Q 82 S	81 Q 81 S
Kopfstützenemp- fehlung	95 X,Y,Z	95 X,Y,Z	95 X,Y	95 X,Y,Z	95 X,Y	95 X,Y,Z	95 X,Y

Bitte folgende Punkte auf Ihrem Auftrag angeben:

- **Sitz:** Superlastic soft oder med echt
- **Rückenspannteil:** Metallfuß
- **Untergestell:** Anthrazit (pulverbeschichtet) (K, R, L, T)
Edelstahloptik gebürstet (H, Q, N, S)
- **Sitzhöhe:** 43cm - Maße siehe oben
45cm - Höhe + 2cm

Modellinformation:

- Verarbeitung: leger
- für Streifen-, Karo- und Mohairstoffe nicht geeignet
- Kontrastziernähte möglich (siehe Kollektion)
- Rücken: Formasoft Kaltschaum
- waagrecht ausfahrbares Fußteil

Rücken „echt“ = Preise in Fettdruck
Rücken „unecht“ = Preise in Magerdruck

- Varianten mit Sitztiefenverstellung - Veränderung der Sitztiefe: 26cm
- benötigter Wandabstand für Varianten mit Sitztiefenverstellung: 14cm
- elektr. Verstellung mit Kippschalter seitlich am Sitz (bei Var. 85/86, 87/88 zusätzlich an der Anstellkante)
- Varianten mit entsprechendem Vermerk werden aus Gewichts- und technischen Gründen zerlegt angeliefert (eine Aufbauanleitung liegt bei)

ACHTUNG!

- Kombinationen mit Zwischentischen, Anbauhocker und Abschlusselementen siehe Hinweise Deckblatt!

Alle **elektrischen** Varianten optional mit **außenliegendem Akku** erhältlich (1 Akku je Variante).

Akku mit Ladestation	Silber	Modell 0920	90 XXX
	Anthrazit		90 ZXX
Ersatz-Akku (ohne Ladestation)	Silber	Modell 0920	91 XXX
	Anthrazit		91 ZXX
passender Überzug für Akku	Stoff	Modell 0920	93 X11
	Leder		93 X41





	offenes Abschlusselement mit integrierter Ecke • mit Sitztiefenverstellung (kurze Seite)	offenes Abschlusselement • mit Sitztiefenverstellung	offenes Abschlusselement • mit Sitztiefenverstellung	offenes Abschlusselement mit integrierter Ecke • mit Sitztiefenverstellung	Abschlusselement 3-Sitzer • 2er Sitzteilung • mit Sitztiefenverstellung • Seitenteil verstellbar	Abschlusselement 2 1/2-Sitzer • mit Sitztiefenverstellung • Seitenteil verstellbar	Sofa 3-Sitzer • 2er Sitzteilung • mit Sitztiefenverstellung • Seitenteil verstellbar
	Anlieferung zerlegt 	Anlieferung zerlegt 	Anlieferung zerlegt 	Anlieferung zerlegt 	Anlieferung zerlegt 	Anlieferung zerlegt 	Anlieferung zerlegt
Anthrazit Sitzhöhe 43cm Sitzhöhe 45cm B/T/H ca. Sitz/Sitzt ca. Sitzbreite ca. Gesamth./-t.ca. Ges.breite ca. Stoffverbrauch	77/78 K SL/SR 77/78 L SL/SR 89/231/83 43/55 75 -/245 6,65	73/74 K SL/SR 73/74 L SL/SR 154/101/83 43/55 90 -/115 3,80	71/72 K SL/SR 71/72 L SL/SR 139/101/83 43/55 75 -/115 3,40	69/70 K SL/SR 69/70 L SL/SR 100/254/83 43/55 90 -/268 114 7,30	67/68 K SL/SR 67/68 L SL/SR 200/101/83 43/55 90 -/115 208 6,35	65/66 K SL/SR 65/66 L SL/SR 170/101/83 43/55 75 -/115 178 5,60	62 K 62 L 220/101/83 43/55 90 -/115 236 7,25
STOFF	08						
	09						
	10						
	11						
	12						
	13						
	14						
	15						
	16						
	18						
20							
24							
30							
33							
LEDER	18						
	22						
	24						
	27						
	31						
	33						
	35						
45							
Edelstahloptik Sitzhöhe 43cm Sitzhöhe 45cm	77/78 H SL/SR 77/78 N SL/SR	73/74 H SL/SR 73/74 N SL/SR	71/72 H SL/SR 71/72 N SL/SR	69/70 H SL/SR 69/70 N SL/SR	67/68 H SL/SR 67/68 N SL/SR	65/66 H SL/SR 65/66 N SL/SR	62 H 62 N
Kopfstützenempfehlung	95 X,Y	95 X,Y,Z	95 X,Y	(1*) 95 X,Y,Z (2/3*) 95 X	95 X,Y,Z	95 X,Y	95 X,Y,Z

Bitte folgende Punkte auf Ihrem Auftrag angeben:

- **Sitz:** Superlastic soft oder med echt
- **Rückenspannteil:** Metallfuß
- **Untergestell:** Anthrazit (pulverbeschichtet) (K, R, L, T)
Edelstahloptik gebürstet (H, Q, N, S)
- **Sitzhöhe:** 43cm - Maße siehe oben
45cm - Höhe + 2cm

Modellinformation:

- Verarbeitung: leger
- für Streifen-, Karo- und Mohairstoffe nicht geeignet
- Kontrastziernähte möglich (siehe Kollektion)
- Rücken: Formasoft Kaltschaum
- waagrecht ausfahrbares Fußteil

Rücken „echt“ = Preise in Fettdruck
Rücken „unecht“ = Preise in Magerdruck

- Varianten mit Sitztiefenverstellung - Veränderung der Sitztiefe: 26cm
- benötigter Wandabstand für Varianten mit Sitztiefenverstellung: 14cm
- elektr. Verstellung mit Kippschalter seitlich am Sitz (bei Var. 85/86, 87/88 zusätzlich an der Anstellkante)
- Varianten mit entsprechendem Vermerk werden aus Gewichts- und technischen Gründen zerlegt angeliefert (eine Aufbauanleitung liegt bei)

ACHTUNG!

- Kombinationen mit Zwischentischen, Anbauhocker und Abschlusselementen siehe Hinweise Deckblatt!

Alle **elektrischen** Varianten optional mit **außenliegendem Akku** erhältlich (1 Akku je Variante).

Akku mit Ladestation	Silber	Modell 0920	90 XXX
	Anthrazit		90 ZXX
Ersatz-Akku (ohne Ladestation)	Silber	Modell 0920	91 XXX
	Anthrazit		91 ZXX
passender Überzug für Akku	Stoff	Modell 0920	93 X11
	Leder		93 X41





	Sofa 2 1/2-Sitzer	Zwischenelement 3-Sitzer	Zwischenelement 2 1/2-Sitzer	Sofa 3-Sitzer	Sofa 2 1/2-Sitzer	Abschlussrecamiere	Recamiere freistehend (nicht kombinierbar)
	<ul style="list-style-type: none"> mit Sitztiefenverstellung Seitenteil verstellbar 	<ul style="list-style-type: none"> 2er Sitzteilung mit Sitztiefenverstellung 	<ul style="list-style-type: none"> mit Sitztiefenverstellung 	<ul style="list-style-type: none"> 2er Sitzteilung ohne Sitztiefenverstellung Seitenteil verstellbar 	<ul style="list-style-type: none"> ohne Sitztiefenverstellung Seitenteil verstellbar 	<ul style="list-style-type: none"> 1-Sitzer mit Beinauf- lage langes Seitenteil mit Sitztiefenverstellung Seitenteil verstellbar 	<ul style="list-style-type: none"> 1-Sitzer mit Beinauf- lage mit Sitztiefenverstellung
	Anlieferung zerlegt 	Anlieferung zerlegt 	Anlieferung zerlegt 	Anlieferung zerlegt 	Anlieferung zerlegt 	Anlieferung zerlegt 	Abb. Var. „27“ Anlieferung zerlegt
Anthrazit	61 K 61 L 190/101/83 43/55 75 -/115 206	54 X 54 Y 180/101/83 43/55 90 -/115	53 X 53 Y 150/101/83 43/55 75 -/115	52 K 52 L 220/89/83 43/55 90 236	51 K 51 L 190/89/83 43/55 75 206	29/30 K SL/SR 29/30 L SL/SR 110/201/83 43/155 90 -/215 118	27/28 K SL/SR 27/28 L SL/SR 201/126/83 43/79 -/140 215
Stoffverbrauch	6,50	5,45	4,70	6,75	6,10	5,45	6,20
STOFF	08						
	09						
	10						
	11						
	12						
	13						
	14						
	15						
	16						
	18						
	20						
	24						
	30						
	33						
LEDER	18						
	22						
	24						
	27						
	31						
	33						
	35						
	45						
Edelstahloptik	61 H 61 N	54 X 54 Y	53 X 53 Y	52 H 52 N	51 H 51 N	29/30 H SL/SR 29/30 N SL/SR	27/28 H SL/SR 27/28 N SL/SR
Kopfstützenempfehlung	95 X,Y	95 X,Y,Z	95 X,Y	95 X,Y,Z	95 X,Y	95 X,Y,Z	(1*) 95 X,Y,Z (2*) 95 X,Y

Bitte folgende Punkte auf Ihrem Auftrag angeben:

- Sitz:** Superlastic soft oder med echt
- Rückenspannteil:** Metallfuß
- Untergestell:** Anthrazit (pulverbeschichtet) (K, R, L, T)
Edelstahloptik gebürstet (H, Q, N, S)
- Sitzhöhe:** 43cm - Maße siehe oben
45cm - Höhe + 2cm

Modellinformation:

- Verarbeitung: leger
- für Streifen-, Karo- und Mohairstoffe nicht geeignet
- Kontrastziernähte möglich (siehe Kollektion)
- Rücken: Formasoft Kaltschaum
- waagrecht ausfahrbares Fußteil

Rücken „echt“ = Preise in Fettdruck
Rücken „unecht“ = Preise in Magerdruck

- Varianten mit Sitztiefenverstellung - Veränderung der Sitztiefe: 26cm
- benötigter Wandabstand für Varianten mit Sitztiefenverstellung: 14cm
- elektr. Verstellung mit Kippschalter seitlich am Sitz (bei Var. 85/86, 87/88 zusätzlich an der Anstellkante)
- Varianten mit entsprechendem Vermerk werden aus Gewichts- und technischen Gründen zerlegt angeliefert (eine Aufbauanleitung liegt bei)

ACHTUNG!

- Kombinationen mit Zwischentischen, Anbauhocker und Abschlusselementen siehe Hinweise Deckblatt!

Alle **elektrischen** Varianten optional mit **außenliegendem Akku** erhältlich (1 Akku je Variante).

Akku mit Ladestation	Silber	Modell 0920	90 XXX
	Anthrazit		90 ZXX
Ersatz-Akku (ohne Ladestation)	Silber	Modell 0920	91 XXX
	Anthrazit		91 ZXX
passender Überzug für Akku	Stoff	Modell 0920	93 X11
	Leder		93 X41





	Abschlussrecamiere	Recamiere freistehend (nicht kombinierbar)	Abschlusselement 3-Sitzer	Abschlusselement 2 1/2-Sitzer	Anbauhocker 4 Füße	Anbauhocker 2 Füße	Zwischentisch 4 Füße
	<ul style="list-style-type: none"> 1-Sitzer mit Beinauf- lage bis zur Liegefläche ab- klappbare Seitenteile mit Sitztiefenverstellung Liegefläche 125x155-180cm <p>Anlieferung zerlegt</p>	<ul style="list-style-type: none"> 1-Sitzer mit Beinauf- lage mit Sitztiefenverstellung <p>Abb. Var. „23“ Anlieferung zerlegt</p>	<ul style="list-style-type: none"> 2er Sitzteilung Fußteilverstellung elek- trisch im äußeren Sitz mit Sitztiefenverstellung Seitenteil verstellbar <p>Anlieferung zerlegt</p>	<ul style="list-style-type: none"> Fußteilverstellung elek- trisch im äußeren Sitz mit Sitztiefenverstellung Seitenteil verstellbar <p>Anlieferung zerlegt</p>	<ul style="list-style-type: none"> kombinierbare Vari- anten siehe Deckblatt 	<ul style="list-style-type: none"> Var. 09 – Füße links Var. 10 – Füße rechts kombinierbare Vari- anten siehe Deckblatt <p>Abb. Var. „09“</p>	<ul style="list-style-type: none"> Ausführungen und kombinierbare Var. siehe Deckblatt
Anthrazit Sitzhöhe 43cm Sitzhöhe 45cm B/T/H ca. Sitz/Sitzt ca. Sitzbreite ca. Gesamth./-t.ca. Ges.breite ca. Stoffverbrauch	25/26 K SL/SR 25/26 L SL/SR 128/201/83 43/155 -/215 7,15	23/24 K SL/SR 23/24 L SL/SR 201/111/83 43/64 -/125 215 5,70	21/22 R SL/SR 21/22 T SL/SR 200/101/83 43/55 90 -/145 208 6,75	19/20 R SL/SR 19/20 T SL/SR 170/101/83 43/55 75 -/145 178 6,00	11/12 K SL/SR 11/12 L SL/SR 67/101/43 43/- 1,75	09/10 K SL/SR 09/10 L SL/SR 67/101/43 43/- 1,75	07 K 07 L 50/101/40 1,05
STOFF	Fremdstoff						
	08						
	09						
	10						
	11						
	12						
	13						
	14						
	15						
	16						
	18						
20							
24							
30							
33							
LEDER	18						
	22						
	24						
	27						
	31						
	33						
	35						
	45						
Edelstahloptik Sitzhöhe 43cm Sitzhöhe 45cm	25/26 H SL/SR 25/26 N SL/SR	23/24 H SL/SR 23/24 N SL/SR	21/22 Q SL/SR 21/22 S SL/SR	19/20 Q SL/SR 19/20 S SL/SR	11/12 H SL/SR 11/12 N SL/SR	09/10 H SL/SR 09/10 N SL/SR	07 H 07 N
Kopfstützenemp- fehlung	95 X,Y,Z	(1*) 95 X,Y,Z (2*) 95 X	95 X,Y,Z	95 X,Y			

Bitte folgende Punkte auf Ihrem Auftrag angeben:

- Sitz:** Superlastic soft oder med echt
- Rückenspannteil:** Metallfuß
- Untergestell:** Anthrazit (pulverbeschichtet) (K, R, L, T)
Edelstahloptik gebürstet (H, Q, N, S)
- Sitzhöhe:** 43cm - Maße siehe oben
45cm - Höhe + 2cm

Modellinformation:

- Verarbeitung: leger
- für Streifen-, Karo- und Mohairstoffe nicht geeignet
- Kontrastziernähte möglich (siehe Kollektion)
- Rücken: Formasoft Kaltschaum
- waagrecht ausfahrbares Fußteil

Rücken „echt“ = Preise in Fettdruck
Rücken „unecht“ = Preise in Magerdruck

- Varianten mit Sitztiefenverstellung - Veränderung der Sitztiefe: 26cm
- benötigter Wandabstand für Varianten mit Sitztiefenverstellung: 14cm
- elektr. Verstellung mit Kippschalter seitlich am Sitz (bei Var. 85/86, 87/88 zusätzlich an der Anstellkante)
- Varianten mit entsprechendem Vermerk werden aus Gewichts- und techni- schen Gründen zerlegt angeliefert (eine Aufbauanleitung liegt bei)

ACHTUNG!

- Kombinationen mit Zwischentischen, Anbauhocker und Abschlusselementen siehe Hinweise Deckblatt!

Alle elektrischen Varianten optional mit außenliegendem Akku erhältlich (1 Akku je Variante).		
Akku mit Ladestation	Silber	Modell 0920 90 XXX
	Anthrazit	90 ZXX
Ersatz-Akku (ohne Ladestation)	Silber	Modell 0920 91 XXX
	Anthrazit	91 ZXX
passender Überzug für Akku	Stoff	Modell 0920 93 X11
	Leder	93 X41





	Zwischentisch 2 Füße	Hocker	Hocker			
	<ul style="list-style-type: none"> • Var. 05 – Füße links • Var. 06 – Füße rechts • Ausführungen und kombinierbare Var. siehe Deckblatt <p>Abb. Var. „05“</p>	<ul style="list-style-type: none"> • nur möglich in Superlastic med 	<ul style="list-style-type: none"> • nur möglich in Superlastic med 			
Anthrazit Sitzhöhe 43cm Sitzhöhe 45cm B/T/H ca. Sitzh/Sitzt ca. Sitzbreite ca. Gesamth./-t.ca. Ges.breite ca. Stoffverbrauch	05/06 K SL/SR 05/06 L SL/SR 50/101/40	03 K 03 L 121/65/43 43/-	01 K 01 L 115/89/43 43/-			
Fremdstoff	1,05	1,75	2,25			
STOFF	08					
	09					
	10					
	11					
	12					
	13					
	14					
	15					
	16					
	18					
	20					
24						
30						
33						
LEDER	18					
	22					
	24					
	27					
	31					
	33					
	35					
45						
Edelstahloptik Sitzhöhe 43cm Sitzhöhe 45cm	05/06 H SL/SR 05/06 N SL/SR	03 H 03 N	01 H 01 N			
Kopfstützenempfehlung						

Bitte folgende Punkte auf Ihrem Auftrag angeben:

- **Sitz:** Superlastic soft oder med echt
- **Rückenspannteil:** Metallfuß
- **Untergestell:** Anthrazit (pulverbeschichtet) (K, R, L, T)
Edelstahloptik gebürstet (H, Q, N, S)
- **Sitzhöhe:** 43cm - Maße siehe oben
45cm - Höhe + 2cm

Modellinformation:

- Verarbeitung: leger
- für Streifen-, Karo- und Mohairstoffe nicht geeignet
- Kontrastziernähte möglich (siehe Kollektion)
- Rücken: Formasoft Kaltschaum
- waagrecht ausfahrbares Fußteil

Alle **elektrischen** Varianten optional mit **außenliegendem Akku** erhältlich (1 Akku je Variante).

Akku mit Ladestation	Silber	Modell 0920	90 XXX
	Anthrazit		90 ZXX
Ersatz-Akku (ohne Ladestation)	Silber	Modell 0920	91 XXX
	Anthrazit		91 ZXX
passender Überzug für Akku	Stoff	Modell 0920	93 X11
	Leder		93 X41



Rücken „echt“ = Preise in Fettdruck
Rücken „unecht“ = Preise in Magerdruck

- Varianten mit Sitztiefenverstellung - Veränderung der Sitztiefe: 26cm
- benötigter Wandabstand für Varianten mit Sitztiefenverstellung: 14cm
- elektr. Verstellung mit Kippschalter seitlich am Sitz (bei Var. 85/86, 87/88 zusätzlich an der Anstellkante)
- Varianten mit entsprechendem Vermerk werden aus Gewichts- und technischen Gründen zerlegt angeliefert (eine Aufbauanleitung liegt bei)

ACHTUNG!

- Kombinationen mit Zwischentischen, Anbauhocker und Abschlusselementen siehe Hinweise Deckblatt!