

HELLIN




Highlights

HELLIN

Relaxfunktion optional
motorisch

verschiedene Sitzhärten
preisgleich

diverse Fußvarianten
erhältlich



HELLIN

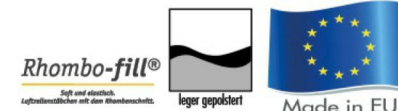




Modellbeschreibung:

Gestell: Stahlrohrrahmen und Holzwerkstoffe
Unterfederung Sitz: Stahlwellen-Federn
Polsterung Sitz: HsL-HUKLA-Superflex hochwertiger Formkalterschäum in 3 verschiedenen HsL-Sitzhärten lieferbar
Polsterung Rücken: HUKLA-Superflex hochwertiger Formkalterschäum kombiniert mit einem softigen Polyätherschäum und im Kopfbereich mit einem Rhombo-fill® Kissen abgepolstert
Polsterung Armteil: Hochwertiger Polyätherschäum
Unter dem Bezug: Weiche Polyester-Vlies-Matte
Max. Belastbarkeit: 120kg
Grundversion: B - Körperdruck (Komfortausstattung - s. Aufpreise)

Alle motorischen Funktionen über einen Handschalter steuerbar.
 Faltenbildung gehört zur legeren Verarbeitung!



ca. Massangaben in cm

Breite: 75
 Höhe: 108/110/112
 Tiefe: 87
 Sitzhöhe: 43/45/47
 Sitztiefe: 50/52/54
 Breite (Innenmaß): 51-48

Ergonomiegrößen



small
 SH43 / ST50
 Rückenhöhe 108
 Liegelänge ca. 173 cm



medium
 SH45 / ST52
 Rückenhöhe 110
 Liegelänge ca. 175 cm



large
 SH47 / ST54
 Rückenhöhe 112
 Liegelänge ca. 177 cm

Farbtöne für wählbare Holzfarben

BUCHE

P19
 Erlefarben



P21
 Nussbaumfarben



P48
 Eichfarben maron



EICHE

P58
 Eiche bianco



Sitzhärten



HsL-Wahlweise in 3 verschiedenen Sitzhärten (ohne Mehrpreis)
 Bitte grundsätzlich angeben! Empfehlung: F2



F1-weich



F2-mittel



F3-fest

Fadenausführungen



**Kappnaht
 Ton in Ton**




**Kappnaht
 mit Kontrastfaden beige**

Sollte keine Angabe der Fadenausführung erfolgen, bestätigen wir Kappnaht Ton in Ton.

Drehteller in allen Ergonomiegrößen

linsenförmig



V6

Metall



V1

Metall
 sternförmig



V1S

Metall
 sternförmig
 pulverbeschichtet
 schwarz



AD3

Holz
 gegen Aufpreis



AD4

Sternfuß
 Edelstahl
 gegen Aufpreis



AD4S

Metallsternfuß
 pulverbeschichtet
 schwarz
 gegen Aufpreis



AD4H

Holzsternfuß
 mit konstruktivem
 Metallunterbau
 gegen Aufpreis

Bitte alle erforderlichen Vorgaben zu einer Bestellung beachten. Beginnen Sie Ihre Angaben mit der davorstehend linken Type. (Bitte Stellskizze mitsenden!)

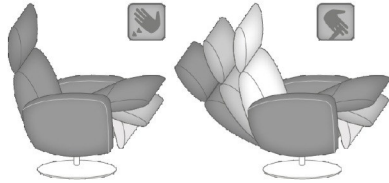
Die Nahtverarbeitung oder Notwendigkeit zusätzlicher/geänderter Nähte kann im Vergleich zwischen der Stoff-/Leder Ausführung unterschiedlich ausfallen. Faltenbildung ist ein normaler Prozess. Diese stellt keinen Qualitätsmangel dar, sondern ist modellbedingt gewollt und eine warentypische Eigenschaft. Alle Maßangaben sind ca. Maße und können geringfügig abweichen. Ausführungen der abgebildeten Modelle sowie deren Skizzen sind unverbindlich und können sich ändern. Technische Änderungen an unseren Produkten behalten wir uns vor. Gleiches gilt für Preisirrtümer. Maßgebend ist der aktuelle Stand der Kollektion. Die Liegeflächen-Maße (falls Schlaffunktion im Typenplan vorhanden) sind in Kombination von einem Querschläfer mit Armlehne und Spitzzecke (SE) angegeben und ändern sich geringfügig in Kombination mit anderen Typen.

Holz ist ein Naturprodukt und eventuelle Farbabweichungen oder Maserungen können nicht beeinflusst werden und stellen keinen Reklamationsgrund dar.

Hinweis für Träger von Herzschrittmachern: Alle eingebauten Elektromotoren entsprechen den DIN- und VDE Vorschriften. Wir empfehlen, um eventuellen Problemen vorzubeugen, den Arzt zu befragen.

Beschreibung Funktionen

Komfortausstattung B



Verstellung der Beinauflage durch Körperdruck. Stufenlose Verstellung der Rückenlehne durch innenliegenden Hebel per Gasdruckfeder und zusätzlichen Körperdruck.

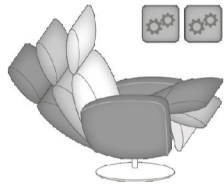
Kopfpolsterverstellung MAKV



Alle Ausführungen sind generell mit einer manuellen Kopfpolsterverstellung über einen Rastbeschlag mit Rückholfeder ausgestattet. So kann jede Relaxposition individuell verfeinert werden.

Komfortausstattung F (2*) - gegen Aufpreis

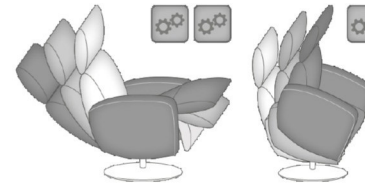
2 E-Motoren



Individuelle Verstellung der Beinauflage und Rückenlehne durch zwei Elektro-Motoren.

Komfortausstattung G3 (3*) - gegen Aufpreis

3 E-Motoren mit Aufstehhilfe



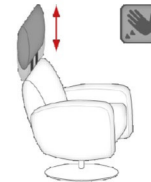
Individuelle Verstellung der Beinauflage und Rückenlehne durch zwei Elektro-Motoren und einem Elektro-Motor für die Aufstehhilfe (max. 120kg).

Seitenwechsel motor. Bedienung (3.1*) - gegen Aufpreis



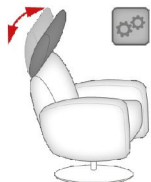
Bei motorischen Funktionen ist die Bedienung dann davorstehend rechts.
Nur lieferbar mit Funktion F und G3

Zusatzausstattung höhenverstellbares Kopfpolster HVKP (4.1*) - gegen Aufpreis



Das Kopfpolster kann durch einfaches Schieben individuell um ca. 6 cm nach oben verschoben werden.
In Höhe und Neigung verstellbar.
Nicht kombinierbar mit MR und MOK.
Ausführung mit HVKP beeinflusst funktionsbedingt die Rückenoptik (s. Abb.)

Zusatzausstattung mot. Kopfpolsterverstellung MOK (4*) - gegen Aufpreis



Motorische Kopfpolsterverstellung
Nur lieferbar mit Funktion F und G3



Beschreibung Funktionen

Zusatzausstattung Akku AKK (5*) - gegen Aufpreis



Akku
Nur lieferbar mit Funktion F (100 Verstellungen)
und G3 (65 Verstellungen)

Zusatzausstattung Maxi-Rücken MR (6*) - gegen Aufpreis



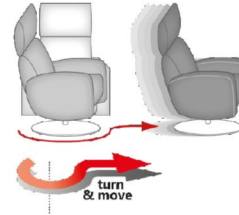
Verlängerung der Rückenlänge bzw. der Gesamthöhe
um ca. 7 cm. Rückenverlängerung gleichzeitig auch
7 cm mehr Liegelänge.
Lieferbar in allen angebotenen Ergonomiegrößen.

Zusatzfunktion höhenverstellbare Spindel HVS (7*) - gegen Aufpreis



Mittels der höhenverstellbaren Drehspindel lässt sich
die Sitzhöhe von 43 bis 47 cm variabel einstellen.
Die HVS ersetzt die Sitzhöhe der Ergonomieauswahl.
Nicht in Verbindung mit t&m und Funktion G3 möglich.

Zusatzfunktion Drehteller turn&move (12*) - gegen Aufpreis



Durch integrierte Rollen im Drehteller lässt sich der Sessel einfach
verschieben. Funktion darf nur zum Schieben des Sessels genutzt
werden. Rollen müssen zum Sitzen immer eingefahren werden.
Bitte zusätzlich den Sessel beim Verschieben vom Stromkreis lösen.
Nur bei den linsenförmigen Drehtellern Metall V6 und Holz AD3
möglich.
Mit der patentierten Funktion.

* laufende Nummer in der Preisliste

