

# planoFORM Adria



# Highlights

planoFORM Adria

Sitztiefenverstellung

Armteilverstellung

große Kissenwahl



ADRIA



**Modellbeschreibung:**

<b>Gestell:</b>	Hartholz und andere Holzwerkstoffe
<b>Sitz:</b>	Kaltschaum-Polsterung ummantelt mit Polstervlies auf dauerelastischen Wellenfedern Sitztiefenverstellung für individuelle Sitztiefe / <b>gegen Aufpreis lieferbar</b>
<b>Rücken:</b>	hochelastische Polstergurte mit hochwertigem Kaltschaum Alle Typen sind im Rücken echt bezogen!
<b>Armteil:</b>	Armteilverstellung mit Rasterfunktion / <b>gegen Aufpreis lieferbar</b>
<b>Bezugstoff:</b>	Modell ist nur einfarbig lieferbar

**ca. Maßangaben in cm**

Höhe:	93
Tiefe:	113
Sitzhöhe:	44
Sitztiefe Standard:	79
Sitztiefe mit ST	61
Armlehne:	36

**Fußausführungen preisgleich - Höhe ca. 18 cm**

**W010-M03**  
Metallfuß glänzend



**W010-M01**  
Metallfuß schwarz

**Bitte alle erforderlichen Vorgaben zu einer Bestellung beachten. Beginnen Sie Ihre Angaben mit der davorstehend linken Type. (Bitte Stellskizze mitsenden!)**

Die Nahtverarbeitung oder Notwendigkeit zusätzlicher/geänderter Nähte kann im Vergleich zwischen der Stoff-/Lederausführung unterschiedlich ausfallen. Faltenbildung ist ein normaler Prozess. Diese stellt keinen Qualitätsmangel dar, sondern ist modellbedingt gewollt und eine warentypische Eigenschaft. Alle Maßangaben sind ca. Maße und können geringfügig abweichen. Ausführungen der abgebildeten Modelle sowie deren Skizzen sind unverbindlich und können sich ändern. Technische Änderungen an unseren Produkten behalten wir uns vor. Gleiches gilt für Preisirrtümer. Maßgebend ist der aktuelle Stand der Kollektion. Die Liegeflächen-Maße (falls Schlaffunktion im Typenplan vorhanden) sind in Kombination von einem Querschläfer mit Armlehne und Spitzecke (SE) angegeben und ändern sich geringfügig in Kombination mit anderen Typen. Holz ist ein Naturprodukt und eventuelle Farbabweichungen oder Maserungen können nicht beeinflusst werden und stellen keinen Reklamationsgrund dar. Hinweis für Träger von Herzschrittmachern: Alle eingebauten Elektromotoren entsprechen den DIN- und VDE Vorschriften. Wir empfehlen, um eventuellen Problemen vorzubeugen, den Arzt zu befragen.

## Beschreibung Funktionen

## Sitztiefenverstellung (ST) ★



Durch leichtes Anheben und Vorziehen des Rückenkissens gestalten Sie eine weitere Sitztiefe.  
In der jeweiligen Type nur komplett und nicht individuell bestellbar.

## Armteilverstellung mit Rasterfunktion (AV) - gegen Aufpreis



möglich in allen Elementen mit Armlehne

# Darstellung des Stoffverlaufs beim Bezug Cord und Feincord

Dieses Modell ist auch in Cord / Feincord lieferbar.

Cord-/ Feincord Stoffverlauf entnehmen Sie bitte den exemplarischen Piktogrammen.



Zwischenelement



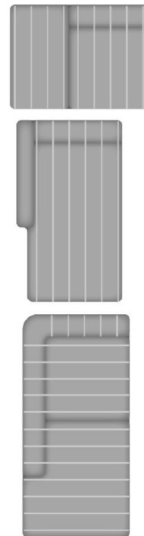
Ecken



Sofa/Canape



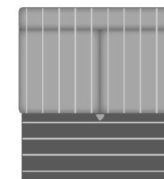
Abschlusselement



Hocker



Bettcouch/Bett-/Liege-/Schlafsofa



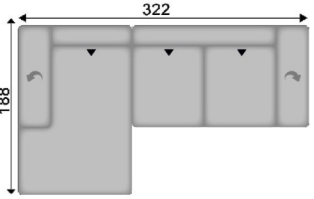
Hinweis: Stoffverlauf beim Bettauszug ist stets horizontal.

















**Bitte alle erforderlichen Vorgaben zu einer Bestellung beachten. Beginnen Sie Ihre Angaben mit der davorstehend linken Type. (Bitte Stellskizze mitsenden)**

Die Nahtverarbeitung oder Notwendigkeit zusätzlicher/geänderter Nähte kann im Vergleich zwischen der Stoff-/Lederausführung unterschiedlich ausfallen. Faltenbildung ist ein normaler Prozess. Diese stellt keinen Qualitätsmangel dar, sondern ist modellbedingt gewollt und eine warentypische Eigenschaft. Alle Maßangaben sind ca. Maße und können geringfügig abweichen. Ausführungen der abgebildeten Modelle sowie deren Skizzen sind unverbindlich und können sich ändern. Technische Änderungen an unseren Produkten behalten wir uns vor. Gleiches gilt für Preisirrtümer. Maßgebend ist der aktuelle Stand der Kollektion. Die Liegeflächen-Maße (falls Schlaffunktion im Typenplan vorhanden) sind in Kombination von einem Querschläfer mit Armlehne und Spitzecke(SE) angegeben und ändern sich geringfügig in Kombination mit anderen Typen.










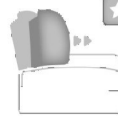

Holz ist ein Naturprodukt und evtl. Farbabweichungen oder Maserungen können nicht beeinflusst werden und stellen keinen Reklamationsgrund dar.

Hinweis für Träger von Herzschrittmachern: Alle eingebauten Elektromotoren entsprechen den DIN- und VDE Vorschriften. Wir empfehlen, um eventuellen Problemen vorzubeugen, den Arzt zu befragen.

Nr.	Artikel	Bild	Beschreibung	Preise				
				1	2	3	4	5
<b>Kombinationen</b>								
1	siehe Beschreibung		AVLCANGXLST = Canape gerade X mit Sitztiefenverstellung und Armteilverstellung links; 3RSTAVR = 3-Sitzer mit Sitztiefenverstellung und Armteilverstellung rechts					

Nr.	Artikel	Bild	Nr.	Artikel	Bild	B	H	T	Beschreibung	Preise					
										1	2	3	4	5	
<b>Sofa / Canapé</b>															
100	3					232	93	113	3-Sitzer						
101	2,5					206	93	113	2,5-Sitzer						
<b>Abschlusselement</b>															
200	3L		201	3R		196	93	113	3-Sitzer Armlehne links oder rechts						
206	2,5L		207	2,5R		170	93	113	2,5-Sitzer Armlehne links oder rechts						
208	1,5XLL		209	1,5XLR		144	93	113	1,5-Sitzer XXL Armlehne links oder rechts, mit durchgehender Sitz- und Rückenoptik						
218	1,5L		219	1,5R		118	93	113	1,5-Sitzer Armlehne links oder rechts						
324	Aho1,5		325	1,5AhoR		120	93	113	1,5-Sitzer mit Anstelhocker links oder rechts						
300	CanGXL		301	CanGXR		126	93	188	Canape gerade X, Armlehne links oder rechts						
302	CanGXL		303	CanGXLR		149	93	188	Canape gerade XL, Armlehne links oder rechts						



Nr.	Artikel	Bild	Nr.	Artikel	Bild	B	H	T	Beschreibung	Preise					
										1	2	3	4	5	
<b>Zwischenelement</b>															
351	2,5EL					134	93	113	2,5-Sitzer-Zwischenelement ohne Armlehnen						
<b>Ecke</b>															
411	RE					126	93	126	Rundecke						
<b>Hocker</b>															
645	XL Ho					93	44	72	XL-Hocker						
<b>Kissen</b>															
659	Nierenkissen klein					58	25		Nierenkissen klein						
659.1	Nierenkissen groß					70	25		Nierenkissen groß						
650	Kissen 50x50					50	50		Kissen						
651	Kissen 40x40					40	40		Kissen						
653	Kissen mit breiter Biese 62x62					62	62		Kissen mit breiter Biese						
<b>Zubehör / Kleinteile</b>															
676	Aufpreis AV Armteilverstellung								Aufpreis je Armteilverstellung						
706	Aufpreis Sitztiefenverstellung								Aufpreis je ST Sitztiefenverstellung in der jeweiligen Type nur komplett lieferbar nur bei ausgewählten Typen möglich (s. Piktogramm)						
726	Stoffmetrage lfd. Meter								ca. 140 cm breit; ab 0,5 Meter und in 10 cm Schritten bestellbar						