

# planoFORM Berlin



# Highlights

## planoFORM Berlin

Sitztiefenverstellung

Kopfpolsterverstellung  
optional

Rücken echt bezogen



Berlin

plano|FORM®  
Ihr Polstermöbelspezialist





**Modellbeschreibung:**

**Gestell:** Hartholz und andere Holzwerkstoffe  
**Sitz:** Kaltschaum- bzw. Federkernpolsterung preisgleich wählbar, ummantelt mit Polstervlies auf dauerelastischen Wellenfedern  
**Boxspring-Polsterung / gegen Aufpreis lieferbar**  
 Taschenfederkern auf Bonell-Federkern mit hochwertigem Polyätherschaum ummantelt, mit Polstervlies auf dauerelastischen Wellenfedern  
**Rücken:** inklusive Sitztiefenverstellung für individuelle Sitztiefe  
 hochelastische Polstergurte mit hochwertigem Kaltschaum  
 einzeln verstellbare Rückenpolster mit Rasterfunktion und Faltenoptimierung / **gegen Aufpreis lieferbar**  
 Alle Typen sind im Rücken echt bezogen  
**Armteil:** Verstellung mit Rasterfunktion / **gegen Aufpreis lieferbar**  
**Liegefläche:** echt bezogen / Metallgriff  
**Bezugstoff:** Modell ist in Haupt- und Absatzstoff lieferbar  
**Der Preis wird immer nach der höheren Stoffgruppe berechnet!**



**ca. Maßangaben in cm**

<b>Höhe:</b>	84-102
<b>Tiefe:</b>	124
<b>Sitzhöhe:</b>	47
<b>Sitzhöhe Boxspring:</b>	+2
<b>Sitztiefe Standard:</b>	78
<b>Sitztiefe mit ST*:</b>	58
<b>Armlehne:</b>	33

**2 Fußausführungen preisgleich - Höhe ca. 13cm**



**Metallfuß schwarz**  
W018-M01



**Metallfuß chromfarbig**  
W018-M03

**Sitzqualitäten**



**Federkern**



**Kaltschaum**



**Boxspring**  
**gegen Aufpreis**  
+2cm Sitzhöhe

**Liegefläche Bettauszug**

bei Boxspring-Polsterung hat der Bettauszug eine geringe Maßabweichung in der Höhe zur Sitzfläche

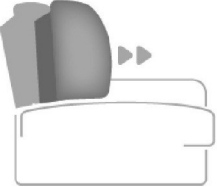
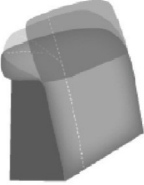

Hinweis für Träger von Herzschrittmachern!

Alle zu Ihrer Bequemlichkeit beitragenden eingebauten Elektromotoren entsprechen den DIN- und VDE Vorschriften. Wir empfehlen trotzdem den Trägern von Herzschrittmachern, ihren Arzt zu befragen, um eventuellen Problemen vorzubeugen.

**Bitte alle relevanten Daten zur Modellbeschreibung auf jeder Bestellung angeben! Beginnen Sie ihre Bestellkombinationen immer mit dem davorstehend linken Element (Bitte Stellskizze mitsenden)!**

Die Nahtverarbeitung oder Notwendigkeit zusätzlicher Nähte kann im Vergleich zwischen der Stoff-/Lederführung unterschiedlich ausfallen. Faltenbildung ist ein normaler Prozess. Diese stellt keinen Qualitätsmangel dar, sondern ist modellbedingt gewollt und eine warentypische Eigenschaft. ca.-Massangaben in cm und Ausführungen der abgebildeten Modelle sowie deren Skizzen sind unverbindlich und können sich ändern, darum müssen wir uns Preisirrtümer, technische Veränderungen und deren Liefermöglichkeiten vorbehalten. Massgebend ist der aktuelle Stand der Kollektion.

Die Liegeflächen-Maße sind in Kombination von einem Querschläfer mit AL und SE angegeben. In Verbindung mit anderen Elementen ändert sich die Liegefläche! Holz ist ein Naturprodukt und eventuelle Farbabweichungen können nicht beeinflusst werden und stellen keinen Reklamationsgrund dar.

Beschreibung Funktionen	
<p><b>Sitztiefenverstellung (ST) - gegen Aufpreis bei Canape</b></p>  <p>Durch leichtes Anheben und Vorziehen des Rückenkissens gestalten Sie eine weitere Sitztiefe. In der jeweiligen <u>Type inklusive</u> und nicht individuell bestellbar.</p>	<p><b>Kopfpolsterverstellung (KV) - gegen Aufpreis</b></p>  <p>Einzel verstellbare Rückenpolster mit Rasterfunktion und Faltenoptimierung. In der jeweiligen (pro) <u>Type nur komplett</u> und nicht individuell bestellbar.</p>
<p><b>Armteilverstellung mit Rasterfunktion (AV) - gegen Aufpreis</b></p>  <p>möglich in allen Elementen mit Armlehne</p>	

# Darstellung des Stoffverlaufs beim Bezug Cord und Feincord

Dieses Modell ist auch in Cord / Feincord lieferbar.

Cord-/ Feincord Stoffverlauf entnehmen Sie bitte den exemplarischen Piktogrammen.



Zwischenelement




Ecken



Sofa/Canape



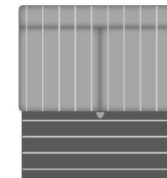
Abschlusselement



Hocker



Bettcouch/Bett-/Liege-/Schlafsofa



Hinweis: Stoffverlauf beim Bettauszug ist stets horizontal.






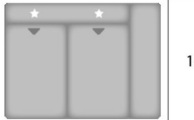




**Bitte alle erforderlichen Vorgaben zu einer Bestellung beachten. Beginnen Sie Ihre Angaben mit der davorstehend linken Type. (Bitte Stellskizze mitsenden)**










Die Nahtverarbeitung oder Notwendigkeit zusätzlicher/geänderter Nähte kann im Vergleich zwischen der Stoff-/Lederausführung unterschiedlich ausfallen. Faltenbildung ist ein normaler Prozess. Diese stellt keinen Qualitätsmangel dar, sondern ist modellbedingt gewollt und eine warentypische Eigenschaft. Alle Maßangaben sind ca. Maße und können geringfügig abweichen. Ausführungen der abgebildeten Modelle sowie deren Skizzen sind unverbindlich und können sich ändern. Technische Änderungen an unseren Produkten behalten wir uns vor. Gleiches gilt für Preisirrtümer. Maßgebend ist der aktuelle Stand der Kollektion. Die Liegeflächen-Maße (falls Schlaffunktion im Typenplan vorhanden) sind in Kombination von einem Querschläfer mit Armlehne und Spitzecke(SE) angegeben und ändern sich geringfügig in Kombination mit anderen Typen.






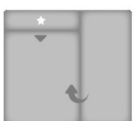





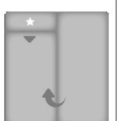
Holz ist ein Naturprodukt und evtl. Farbabweichungen oder Maserungen können nicht beeinflusst werden und stellen keinen Reklamationsgrund dar.






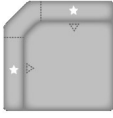
Hinweis für Träger von Herzschrittmachern: Alle eingebauten Elektromotoren entsprechen den DIN- und VDE Vorschriften. Wir empfehlen, um eventuellen Problemen vorzubeugen, den Arzt zu befragen.

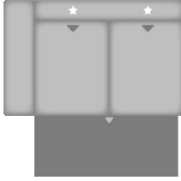
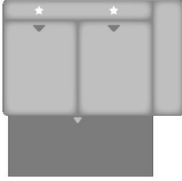
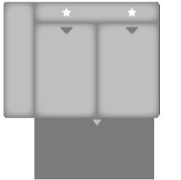
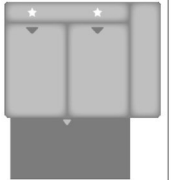
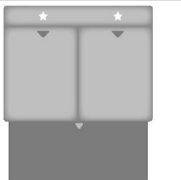
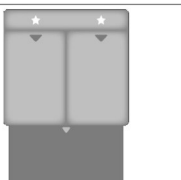
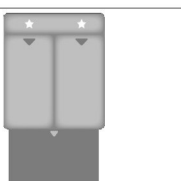
Nr.	Artikel	Bild	Beschreibung	Preise				
				1	2	3	4	5
				Kaltschaum + Federkern	Kaltschaum + Federkern	Kaltschaum + Federkern	Kaltschaum + Federkern	Kaltschaum + Federkern
Kombinationen				Boxspring	Boxspring	Boxspring	Boxspring	Boxspring
1	siehe Beschreibung		<p>AVL CanMoLiL KV = Canape mit Kopfpolsterverstellung und motorischer Verstellbarkeit bis zur abgeschrägten Liegeposition, Armteilverstellung links;                  2,5AELST KV = 2,5-Sitzer mit Querschläfer-Funktion, Sitztiefen- und Kopfpolsterverstellung;                  ohne Armlehnen                  SEKV = Spitzecke mit Kopfpolsterverstellung;                  1,5STAhoKR KV = 1,5-Sitzer mit Klappfunktion, Sitztiefen- und Kopfpolsterverstellung,                  Anstelhocker rechts</p> <p>Liegefläche: 280 x 149 cm</p>					











Nr.	Artikel	Bild	Nr.	Artikel	Bild	B	H	T	Beschreibung	Preise				
										1	2	3	4	5
										Kaltschaum + Federkern Boxspring	Kaltschaum + Federkern Boxspring	Kaltschaum + Federkern Boxspring	Kaltschaum + Federkern Boxspring	Kaltschaum + Federkern Boxspring
<b>Sofa / Canapé</b>														
100	3ST					226	84	124	3-Sitzer mit Sitztiefenverstellung					
101	2,5ST					200	84	124	2,5-Sitzer mit Sitztiefenverstellung					
<b>Abschlusselement</b>														
200	3LST		201	3RST		193	84	124	3-Sitzer mit Sitztiefenverstellung, Armlehne links oder rechts					
206	2,5LST		207	2,5RST		167	84	124	2,5-Sitzer mit Sitztiefenverstellung, Armlehne links oder rechts					
208	2LST		209	2RST		141	84	124	2-Sitzer mit Sitztiefenverstellung, Armlehne links oder rechts					
395	1,5LST		396	1,5RST		115	84	124	1,5-Sitzer mit Sitztiefenverstellung, Armlehne links oder rechts					



Nr.	Artikel	Bild	Nr.	Artikel	Bild	B	H	T	Beschreibung	Preise				
										1	2	3	4	5
										Kaltschaum + Federkern Boxspring	Kaltschaum + Federkern Boxspring	Kaltschaum + Federkern Boxspring	Kaltschaum + Federkern Boxspring	Kaltschaum + Federkern Boxspring
300	CanL		301	CanR		97	84	198	Canape, Armlehne links oder rechts, Sitztiefenverstellung gegen Aufpreis möglich					
311	CanFL		312	CanFR		97	84	198	Canape mit aufklappbarem Bettkasten, Armlehne links oder rechts, Sitztiefenverstellung gegen Aufpreis möglich					
313	CanMoLiL		314	CanMoLiR		101	84	198 - 230	Canape, mit motorischer Verstellbarkeit bis zur abgeschrägten Liegeposition, Bedienung per Handschalter, Armlehne links oder rechts - keine Sitztiefenverstellung möglich -					
328	AhoL2ST		329	2STAhoR		163	84	124	2-Sitzer mit Sitztiefenverstellung und Anstelhocker links oder rechts					
329.1	AhoFL2ST		329.2	2STAhoFR		163	84	124	2-Sitzer mit Sitztiefenverstellung und Anstelhocker aufklappbar links oder rechts					

Nr.	Artikel	Bild	Nr.	Artikel	Bild	B	H	T	Beschreibung	Preise				
										1	2	3	4	5
										Kaltschaum + Federkern Boxspring	Kaltschaum + Federkern Boxspring	Kaltschaum + Federkern Boxspring	Kaltschaum + Federkern Boxspring	Kaltschaum + Federkern Boxspring
324	AhoL1,5ST		325	1,5STAhoR		137	84	124	1,5-Sitzer mit Sitztiefenverstellung und Anstellhocker links oder rechts					
325.1	AhoFL1,5ST		325.2	1,5STAhoFR		137	84	124	1,5-Sitzer mit Sitztiefenverstellung und Anstellhocker aufklappbar links oder rechts					
326.1	AhoKL1,5ST		326.2	1,5STAhoKR		137	84	124	1,5-Sitzer mit Anstellhocker und Sitztiefenverstellung sowie Klappfunktion links oder rechts, Achtung: mindestens 22cm Wandabstand nötig!					
327.3	AhoL1ST		327.4	1STAhoR		111	84	124	1-Sitzer mit Sitztiefenverstellung und Anstellhocker links oder rechts					
327.7	AhoFL1ST		327.8	1STAhoFR		111	84	124	1-Sitzer mit Sitztiefenverstellung und Anstellhocker aufklappbar links oder rechts					
330	AhoKL1ST		331	1STAhoKR		111	84	124	1-Sitzer mit Anstellhocker und Sitztiefenverstellung sowie Klappfunktion links oder rechts, Achtung: mindestens 22cm Wandabstand nötig!					

Nr.	Artikel	Bild	Nr.	Artikel	Bild	B	H	T	Beschreibung	Preise					
										1	2	3	4	5	
										Kaltschaum + Federkern	Kaltschaum + Federkern	Kaltschaum + Federkern	Kaltschaum + Federkern	Kaltschaum + Federkern	
										Boxspring	Boxspring	Boxspring	Boxspring	Boxspring	
<b>Zwischenelement</b>															
350	3ELST					160	84	124	3-Sitzer Zwischenelement mit Sitztiefenverstellung, ohne Armlehnen						
351	2,5ELST					134	84	124	2,5-Sitzer Zwischenelement mit Sitztiefenverstellung, ohne Armlehnen						
352	2ELST					108	84	124	2-Sitzer Zwischenelement mit Sitztiefenverstellung, ohne Armlehnen						
354	1,5ELST					82	84	124	1,5-Sitzer Zwischenelement mit Sitztiefenverstellung, ohne Armlehnen						
<b>Ecke</b>															
411	SE					118	84	118	Spitzecke - keine Sitztiefenverstellung möglich -						
415	SERR					118	84	118	Spitzecke mit Relaxrücken beidseitig 3-geteilte Optik - keine Sitztiefenverstellung möglich -						

Nr.	Artikel	Bild	Nr.	Artikel	Bild	B	H	T	Beschreibung	Preise				
										1	2	3	4	5
										Kaltschaum + Federkern Boxspring	Kaltschaum + Federkern Boxspring	Kaltschaum + Federkern Boxspring	Kaltschaum + Federkern Boxspring	Kaltschaum + Federkern Boxspring
<b>Bettcouch / Bett- /Liege- / Schlafsofa</b>														
450	3ALST		451	3ARST		193	84	124	3-Sitzer mit Sitztiefenverstellung und Querschläfer-Funktion, Armlehne links oder rechts  Liegefläche: 230 x 149 cm					
452	2,5ALST		453	2,5ARST		167	84	124	2,5-Sitzer mit Sitztiefenverstellung und Querschläfer-Funktion, Armlehne links oder rechts  Liegefläche: 204 x 149 cm					
454	3AELST					160	84	124	3-Sitzer Zwischenelement mit Sitztiefenverstellung und Querschläfer-Funktion, ohne Armlehnen  Liegefläche: 152 x 149 cm					
455	2,5AELST					134	84	124	2,5-Sitzer Zwischenelement mit Sitztiefenverstellung und Querschläfer-Funktion, ohne Armlehnen  Liegefläche: 126 x 149 cm					
456	2AELST					108	84	124	2-Sitzer Zwischenelement mit Sitztiefenverstellung und Querschläfer-Funktion, ohne Armlehnen  Liegefläche: 100 x 149 cm					

Nr.	Artikel	Bild	Nr.	Artikel	Bild	B	H	T	Beschreibung	Preise				
										1	2	3	4	5
										Kaltschaum + Federkern	Kaltschaum + Federkern	Kaltschaum + Federkern	Kaltschaum + Federkern	Kaltschaum + Federkern
					Boxspring	Boxspring	Boxspring	Boxspring	Boxspring					
<b>Hocker</b>														
645	Ho					60	47	60	Hocker, fest gepolstert, nur mit Kaltschaum- polsterung lieferbar Ausnahme: Boxspring					
643	HoF					60	47	60	Hocker, aufklappbar, nur mit Kaltschaum- polsterung lieferbar Ausnahme: Boxspring					
644	XXL Ho					129	47	64	XXL-Hocker, fest gepolstert, nur mit Kaltschaum- polsterung lieferbar Ausnahme: Boxspring					
647	XXL HoF					129	47	64	XXL-Hocker, aufklappbar, nur mit Kaltschaum- polsterung lieferbar Ausnahme: Boxspring					
<b>Kissen</b>														
650	Kissen 50x50					50	50		Kissen					
651	Kissen 40x40					40	40		Kissen					
652	Kissen mit breiter Biese 62x62					62	62		Kissen mit breiter Biese					
653	Kissen mit breiter Biese 52x52					52	52		Kissen mit breiter Biese					
654	Nierenkissen groß					70	25		Nierenkissen; Empfohlen für 3-Sitzer und 1,5-Sitzer					
659	Nierenkissen klein					58	25		Nierenkissen					

Nr.	Artikel	Bild	Nr.	Artikel	Bild	B	H	T	Beschreibung	Preise					
										1	2	3	4	5	
										Kaltschaum + Federkern	Kaltschaum + Federkern	Kaltschaum + Federkern	Kaltschaum + Federkern	Kaltschaum + Federkern	
										Boxspring	Boxspring	Boxspring	Boxspring	Boxspring	
<b>Zubehör / Kleinteile</b>															
676	Aufpreis AV Armteilverstellung								Aufpreis je Armteilverstellung						
677	Aufpreis KV Kopfpolsterverst.								Aufpreis je Kopfpolsterverstellung (in einer Type nur komplett möglich) - nur bei ausgewählten Typen möglich (s.Piktogramm)-						
706	Aufpreis Sitztiefenverstellung								Aufpreis Sitztiefenverstellung beim Canape						
726	Stoffmetrage lfd. Meter								ca. 140 cm breit; ab 0,5 Meter und in 10 cm Schritten bestellbar						