

planoFORM Imola



Highlights

planoFORM Imola

Typenprogramm für
individuelle Planung

Sitztiefenverstellung
inklusive (außer Canape)

Rücken echt bezogen



IMOLA

plano|FORM[®]
Ihr Polstermöbelspezialist





Modellbeschreibung:

Gestell: Hartholz und andere Holzwerkstoffe
Sitz: Kaltschaum- bzw. Federkernpolsterung preisgleich wählbar, ummantelt mit Polstervlies auf dauerelastischen Wellenfedern
Boxspring-Polsterung / gegen Aufpreis lieferbar
 Taschenfederkern auf Bonell-Federkern mit hochwertigem Polyätherschaum ummantelt, mit Polstervlies auf dauerelastischen Wellenfedern
Rücken: hochelastische Polstergurte mit hochwertigem Kaltschaum
 Alle Typen sind im Rücken echt bezogen
Armteil: Liegearmlehne / gegen Aufpreis lieferbar
Liegefläche: echt bezogen / Metallgriff
Bezugsstoff: Modell ist in Haupt- und Absatzstoff lieferbar
Der Preis wird immer nach der höheren Stoffgruppe berechnet!



ca. Massangaben in cm

Höhe:	87 oder 89
Tiefe:	116
Sitzhöhe:	47 oder 49
Sitzhöhe Boxspring:	+2
Sitztiefe Standard:	76
Sitztiefe mit ST:	56
Armlehne:	12
Liegearmlehne:	12-24

Fußausführungen preisgleich - Höhe ca. 11cm oder 13cm

Hinweis zu den wählbaren Füßen:
 Fußhöhe 11cm = Sitzhöhe 47cm
 Fußhöhe 13cm = Sitzhöhe 49cm



Metallfuss chrom



Metallfuss schwarz



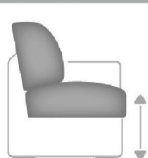
Buche Holz-/
Metallfuss

Farbtöne für wählbare Holzfarben

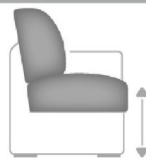
- Buche natur
- Buche antik
- Buche schwarz
- Eiche bianco



Sitzhöhen preisgleich



47 cm



49 cm

Sitzqualitäten



Federkern



Kaltschaum



Boxspring
gegen Aufpreis
+2cm Sitzhöhe

Liegefläche Bettauszug

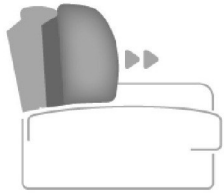
bei Boxspring-Polsterung hat der Bettauszug eine geringe Maßabweichung in der Höhe zur Sitzfläche

Bitte alle erforderlichen Vorgaben zu einer Bestellung beachten. Beginnen Sie Ihre Angaben mit der davorstehend linken Type. (Bitte Stellskizze mitsenden)

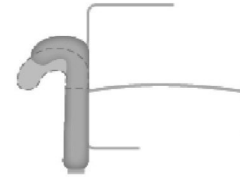
Die Nahtverarbeitung oder Notwendigkeit zusätzlicher/geänderter Nähte kann im Vergleich zwischen der Stoff-/Lederführung unterschiedlich ausfallen. Faltenbildung ist ein normaler Prozess. Diese stellt keinen Qualitätsmangel dar, sondern ist modellbedingt gewollt und eine waretypische Eigenschaft. Alle Maßangaben sind ca. Maße und können geringfügig abweichen. Ausführungen der abgebildeten Modelle sowie deren Skizzen sind unverbindlich und können sich ändern. Technische Änderungen an unseren Produkten behalten wir uns vor. Gleiches gilt für Preisirrtümer. Maßgebend ist der aktuelle Stand der Kollektion. Die Liegeflächen-Maße (falls Schlaffunktion im Typenplan vorhanden) sind in Kombination von einem Querschläfer mit Armlehne und Spitzzecke (SE) angegeben und ändern sich geringfügig in Kombination mit anderen Typen. Holz ist ein Naturprodukt und evtl. Farbabweichungen oder Maserungen können nicht beeinflusst werden und stellen keinen Reklamationsgrund dar.

Hinweis für Träger von Herzschrittmachern: Alle eingebauten Elektromotoren entsprechen den DIN- und VDE Vorschriften. Wir empfehlen, um eventuellen Problemen vorzubeugen, den Arzt zu befragen.

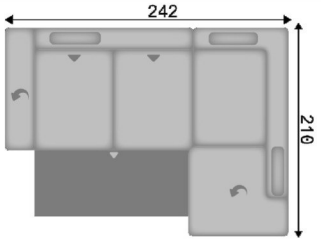
Beschreibung Funktionen










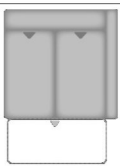
Sitztiefenverstellung (ST) - **gegen Aufpreis bei Canape**











Durch leichtes Anheben und Vorziehen des Rückenkissens gestalten Sie eine weitere Sitztiefe.
In der jeweiligen Type inklusive und nicht individuell bestellbar.







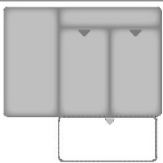
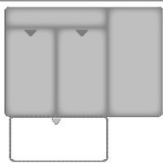
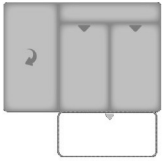
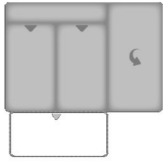


Liegearmlehne (LAL) - **gegen Aufpreis**



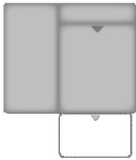
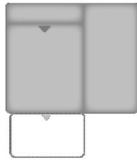
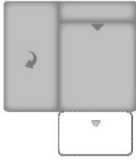
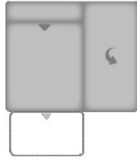





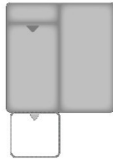
möglich in allen Elementen mit Armlehne








Nr.	Artikel	Bild	Beschreibung	Preise				
				1 + BELLE	2	3	4	5
				Kaltschaum + Federkern	Kaltschaum + Federkern	Kaltschaum + Federkern	Kaltschaum + Federkern	Kaltschaum + Federkern
Kombinationen				Boxspring	Boxspring	Boxspring	Boxspring	Boxspring
1	siehe Beschreibung		<p>LALL KSL 2,5ALST = 2,5-Sitzer mit Sitztiefenverstellung und Querschläfer-Funktion, Kopfstütze links, Liegearmlehne links; KSL 1XKOKPR KSR = 1-Sitzer Kombelement X Piccolo, Kopfstütze links und rechts, mit aufklappbarem Bettkasten und Anstelhocker rechts</p> <p>Liegefläche: 182 x 143 cm</p>					

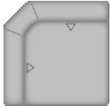






Nr.	Artikel	Bild	Nr.	Artikel	Bild	B	H	T	Beschreibung	Preise				
										1 + BELLE	2	3	4	5
										Kaltschaum + Federkern Boxspring	Kaltschaum + Federkern Boxspring	Kaltschaum + Federkern Boxspring	Kaltschaum + Federkern Boxspring	Kaltschaum + Federkern Boxspring
Sofa / Canapé														
100	3ST					184		116	3-Sitzer mit Sitztiefenverstellung					
101	2,5ST					158		116	2,5-Sitzer mit Sitztiefenverstellung					
Abschlusselement														
200	3LST		201	3RST		172		116	3-Sitzer mit Sitztiefenverstellung, Armlehne links oder rechts					
206	2,5LST		207	2,5RST		146		116	2,5-Sitzer mit Sitztiefenverstellung, Armlehne links oder rechts					
208	2LST		209	2RST		120		116	2-Sitzer mit Sitztiefenverstellung, Armlehne links oder rechts					
212	2SLST		213	2SRST		120		116	2-Sitzer mit Sitztiefenverstellung und Schubkasten, Armlehne links oder rechts					








Nr.	Artikel	Bild	Nr.	Artikel	Bild	B	H	T	Beschreibung	Preise				
										1 + BELLE	2	3	4	5
										Kaltschaum + Federkern Boxspring	Kaltschaum + Federkern Boxspring	Kaltschaum + Federkern Boxspring	Kaltschaum + Federkern Boxspring	Kaltschaum + Federkern Boxspring
395	1,5LST		396	1,5RST		94		116	1,5-Sitzer mit Sitztiefeverstellung, Armlehne links oder rechts					
397	1,5SLST		398	1,5SRST		94		116	1,5-Sitzer mit Sitztiefeverstellung und Schubkasten, Armlehne links oder rechts					
385	CanXL		386	CanXR		97		194	Canape X Armlehne links oder rechts ST gegen Aufpreis möglich					
387	CanXFL		388	CanXFR		97		194	Canape X mit aufklappbarem Bettkasten, Armlehne links oder rechts ST gegen Aufpreis möglich					
274	1XKOPL		275	1XKOPR		96		210	1-Sitzer-Kombielement X Piccolo links oder rechts mit Anstelhocker -keine ST möglich-					

Nr.	Artikel	Bild	Nr.	Artikel	Bild	B	H	T	Beschreibung	Preise				
										1 + BELLE	2	3	4	5
										Kaltschaum + Federkern	Kaltschaum + Federkern	Kaltschaum + Federkern	Kaltschaum + Federkern	Kaltschaum + Federkern
Boxspring	Boxspring	Boxspring	Boxspring	Boxspring										
276	1XKOKPL		277	1XKOKPR		96		210	1-Sitzer-Kombielement X Piccolo links oder rechts mit aufklappbarem Bettkasten und Anstellhocker -keine ST möglich-					
328	AhoL2ST		329	2STAhoR		166		116	2-Sitzer mit Sitztiefenverstellung und Anstellhocker links oder rechts					
329.1	AhoFL2ST		329.2	2STAhoFR		166		116	2-Sitzer mit Sitztiefenverstellung und Anstellhocker aufklappbar links oder rechts					
330	AhoL2SST		331	2SSTAhoR		166		116	2-Sitzer mit Sitztiefenverstellung und Schubkasten, Anstellhocker links oder rechts					
331.1	AhoFL2SST		331.2	2SSTAhoFR		166		116	2-Sitzer mit Sitztiefenverstellung und Schubkasten, Anstellhocker aufklappbar links oder rechts					
324	AhoL1,5ST		325	1,5STAhoR		140		116	1,5-Sitzer mit Sitztiefenverstellung und Anstellhocker links oder rechts					

Nr.	Artikel	Bild	Nr.	Artikel	Bild	B	H	T	Beschreibung	Preise				
										1 + BELLE	2	3	4	5
										Kaltschaum + Federkern	Kaltschaum + Federkern	Kaltschaum + Federkern	Kaltschaum + Federkern	Kaltschaum + Federkern
										Boxspring	Boxspring	Boxspring	Boxspring	Boxspring
325.1	AhoFL1,5ST		325.2	1,5STAhoFR		140		116	1,5-Sitzer mit Sitztiefenverstellung und Anstelhocker aufklappbar links oder rechts					
326	AhoL1,5SST		327	1,5SSTAhoR		140		116	1,5-Sitzer mit Sitztiefenverstellung und Schubkasten, Anstelhocker links oder rechts					
327.1	AhoFL1,5SST		327.2	1,5SSTAhoFR		140		116	1,5-Sitzer mit Sitztiefenverstellung und Schubkasten, Anstelhocker aufklappbar links oder rechts					
327.3	AhoL1ST		327.4	1STAhoR		114		116	1-Sitzer mit Sitztiefenverstellung und Anstelhocker links oder rechts					
327.7	AhoFL1ST		327.8	1STAhoFR		114		116	1-Sitzer mit Sitztiefenverstellung und Anstelhocker aufklappbar links oder rechts					
327.5	AhoL1SST		327.6	1SSTAhoR		114		116	1-Sitzer mit Sitztiefenverstellung und Schubkasten, Anstelhocker links oder rechts					

Nr.	Artikel	Bild	Nr.	Artikel	Bild	B	H	T	Beschreibung	Preise				
										1 + BELLE	2	3	4	5
										Kaltschaum + Federkern Boxspring	Kaltschaum + Federkern Boxspring	Kaltschaum + Federkern Boxspring	Kaltschaum + Federkern Boxspring	Kaltschaum + Federkern Boxspring
327.9	AhoFL1SST		327.10	1SSTAhoFR		114		116	1-Sitzer mit Sitztiefenverstellung und Schubkasten, Anstellhocker aufklappbar links oder rechts					
Zwischenelement														
350	3ELST					160		116	3-Sitzer Zwischenelement mit Sitztiefenverstellung, ohne Armlehnen					
351	2,5ELST					134		116	2,5-Sitzer Zwischenelement mit Sitztiefenverstellung, ohne Armlehnen					
352	2ELST					108		116	2-Sitzer Zwischenelement mit Sitztiefenverstellung, ohne Armlehnen					
354	1,5ELST					82		116	1,5-Sitzer Zwischenelement mit Sitztiefenverstellung, ohne Armlehnen					
Ecke														
411	SE					111		111	Spitzecke - keine Sitztiefenverstellung möglich -					

Nr.	Artikel	Bild	Nr.	Artikel	Bild	B	H	T	Beschreibung	Preise					
										1 + BELLE	2	3	4	5	
										Kaltschaum + Federkern Boxspring	Kaltschaum + Federkern Boxspring	Kaltschaum + Federkern Boxspring	Kaltschaum + Federkern Boxspring	Kaltschaum + Federkern Boxspring	
415	SERR					111		111	Spitzecke mit Relaxrücken - keine Sitztiefenverstellung möglich -						
Bettcouch / Bett- /Liege- / Schlafsofa															
450	3ALST		451	3ARST		172		116	3-Sitzer mit Sitztiefenverstellung und Querschläfer-Funktion, Armlehne links oder rechts Liegefläche: 228 x 143 cm						
452	2,5ALST		453	2,5ARST		146		116	2,5-Sitzer mit Sitztiefenverstellung und Querschläfer-Funktion, Armlehne links oder rechts Liegefläche: 202 x 143 cm						
454	3AELST					160		116	3-Sitzer Zwischenelement mit Sitztiefenverstellung und Querschläfer-Funktion, ohne Armlehnen Liegefläche: 152 x 143 cm						
455	2,5AELST					134		116	2,5-Sitzer Zwischenelement mit Sitztiefenverstellung und Querschläfer-Funktion, ohne Armlehnen Liegefläche: 126 x 143 cm						

Nr.	Artikel	Bild	Nr.	Artikel	Bild	B	H	T	Beschreibung	Preise				
										1 + BELLE	2	3	4	5
										Kaltschaum + Federkern Boxspring	Kaltschaum + Federkern Boxspring	Kaltschaum + Federkern Boxspring	Kaltschaum + Federkern Boxspring	Kaltschaum + Federkern Boxspring
456	2AELST					108		116	2-Sitzer Zwischenelement mit Sitztiefenverstellung und Querschläfer-Funktion, ohne Armlehnen Liegefläche: 100 x 143 cm					
Hocker														
645	Ho					60		60	Hocker, fest gepolstert, nur mit Kaltschaumpolsterung lieferbar Ausnahme: Boxspring					
643	HoF					60		60	Hocker, aufklappbar, nur mit Kaltschaumpolsterung lieferbar Ausnahme: Boxspring					
644	XXL Ho					129		64	XXL-Hocker, fest gepolstert, nur mit Kaltschaumpolsterung lieferbar Ausnahme: Boxspring					
647	XXL HoF					129		64	XXL-Hocker, aufklappbar, nur mit Kaltschaumpolsterung lieferbar Ausnahme: Boxspring					
Kopfstütze														
700	Kopfstütze KS					52	24	10	Kopfstütze verstellbar in Höhe und Neigung, inkl. Kopfstützensvorrichtung					
702	Premiumkopfstütze PKS					50	28	23	Premiumkopfstütze verstellbar in Höhe und Neigung inkl. KS-Vorrichtung					

