

# planoFORM Toronto



# Highlights

## planoFORM Toronto

besonders legere  
Polsterung

individuell planbar

Rücken echt bezogen




Toronto

plano|FORM®  
Ihr Polstermöbelspezialist



**Modellbeschreibung:**

- Gestell:** Hartholz und andere Holzwerkstoffe  
**Sitz:** hochwertiger Kaltschaum mit einem Inlett aus 70% Polyätherschaumsticks und 30% Fibreball, ummantelt mit Polstervlies auf dauerelastischen Wellenfedern  
**Rücken:** hochelastische Polstergurte mit hochwertigem Kaltschaum und einem Inlett aus 70% Polyätherschaumsticks und 30% Fibreball alle Typen sind im Rücken echt bezogen  
**Bezugstoff:** Modell ist nur einfarbig lieferbar!

**ca. Maßangaben in cm**

<b>Höhe:</b>	70
<b>Tiefe:</b>	122
<b>Sitzhöhe:</b>	44
<b>Sitztiefe:</b>	80
<b>Armlehne:</b>	32

**Fußausführungen preisgleich - Höhe ca. 4,5cm**


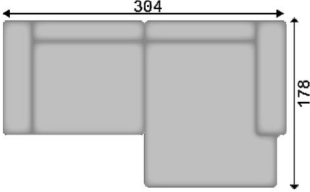
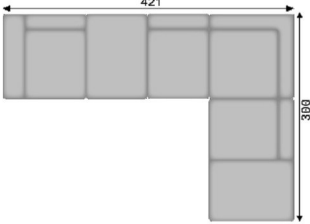
**Kunststoffgleiter schwarz**  
Z013-P01
















**Bitte alle erforderlichen Vorgaben zu einer Bestellung beachten. Beginnen Sie Ihre Angaben mit der davorstehend linken Type. (Bitte Stellskizze mitsenden)!**












Die Nahtverarbeitung oder Notwendigkeit zusätzlicher/geänderter Nähte kann im Vergleich zwischen der Stoff-/Lederausführung unterschiedlich ausfallen. Faltenbildung ist ein normaler Prozess. Diese stellt keinen Qualitätsmangel dar, sondern ist modellbedingt gewollt und eine warentypische Eigenschaft. Alle Maßangaben sind ca. Maße und können geringfügig abweichen. Ausführungen der abgebildeten Modelle sowie deren Skizzen sind unverbindlich und können sich ändern. Technische Änderungen an unseren Produkten behalten wir uns vor. Gleiches gilt für Preisirrtümer. Maßgebend ist der aktuelle Stand der Kollektion. Die Liegeflächen-Maße (falls Schlaffunktion im Typenplan vorhanden) sind in Kombination von einem Querschläfer mit Armlehne und Spitzecke(SE) angegeben und ändern sich geringfügig in Kombination mit anderen Typen.



Holz ist ein Naturprodukt und evtl. Farbabweichungen oder Maserungen können nicht beeinflusst werden und stellen keinen Reklamationsgrund dar.

Hinweis für Träger von Herzschrittmachern: Alle eingebauten Elektromotoren entsprechen den DIN- und VDE Vorschriften. Wir empfehlen, um eventuellen Problemen vorzubeugen, den Arzt zu befragen.

Nr.	Artikel	Bild	Beschreibung	Preise				
				1	2	3	4	5
<b>Kombinationen</b>								
1	siehe Beschreibung		1,5XLL = 1,5-Sitzer XL mit Armlehne links; 1,5XLEL = 1,5-Sitzer XL Zwischenelement, ohne Armlehnen; 1,5XLR = 1,5-Sitzer XL mit Armlehne rechts					
2	siehe Beschreibung		2XLL = 2-Sitzer XL mit Armlehne links; CanGPXXLR = Canape gerade Piccolo XXL, Armlehne rechts					
3	siehe Beschreibung		1,5XLL = 1,5-Sitzer XL mit Armlehne links, HOGEL = Zwischenelement Hocker groß, ohne Armlehnen, 1,5XLEL = 1,5-Sitzer XL ohne Armlehnen, SEG = Spitzecke groß, 1,5XLAhoR = 1,5-Sitzer XL mit Anstelhocker rechts					

Nr.	Artikel	Bild	Nr.	Artikel	Bild	B	H	T	Beschreibung	Preise					
										1	2	3	4	5	
<b>Sessel</b>															
109	1,5XL					93	70	122	Sessel mit 2 Wangen						
<b>Abschlusselement</b>															
208	2XLL		209	2XLR		152	70	122	2-Sitzer XL, Armlehne links oder rechts						
218	1,5XLL		219	1,5XLR		121	70	122	1,5-Sitzer XL, Armlehne links oder rechts						
218.1	2XLELL		218.2	2XLELR		122	70	122	2-Sitzer XL, Wange links oder rechts						
220	1,5XLELL		221	1,5XLELR		91	70	122	1,5-Sitzer XL, Wange links oder rechts						
302	CanGPLL		303	CanGPLR		129	70	178	Canape gerade Piccolo large, Armlehne links oder rechts						
304	CanGPXLL		305	CanGPXLR		152	70	178	Canape gerade Piccolo XXL, Armlehne links oder rechts						
322	AhoL2XL		323	2XLAhoR		209	70	122	2-Sitzer XL mit Anstelhocker links oder rechts -zweigeteilte Lieferung-						

Nr.	Artikel	Bild	Nr.	Artikel	Bild	B	H	T	Beschreibung	Preise				
										1	2	3	4	5
324	AhoL1,5XL		325	1,5XLAhoR		178	70	122	1,5-Sitzer XL mit Anstelhocker links oder rechts -zweigeteilte Lieferung-					
<b>Zwischenelement</b>														
350	2XLEL					120	70	122	2-Sitzer XL Zwischenelement, ohne Armlehnen					
351	1,5XLEL					89	70	122	1,5-Sitzer XL Zwischenelement, ohne Armlehnen					
352	HOGEL					89	44	122	Zwischenelement Hocker groß, ohne Armlehnen					
<b>Ecke</b>														
411	SEG					122	70	122	Spitzecke groß					
<b>Hocker</b>														
643	Ho					92	44	82	Hocker					
<b>Kissen</b>														
650	Kissen 50x50					50	50		Kissen					
651	Kissen 40x40					40	40		Kissen					
652	Kissen mit breiter Biese 62x62					62	62		Kissen mit breiter Biese					
653	Kissen mit breiter Biese 52x52					52	52		Kissen mit breiter Biese					
654	Nierenkissen groß					70	25		Nierenkissen Füllung: Feder-/ Polyätherschaumstäbchen					

Nr.	Artikel	Bild	Nr.	Artikel	Bild	B	H	T	Beschreibung	Preise				
										1	2	3	4	5
660	Kissen mit Rolle					70	60	25	Kissen mit Rolle					
<b>Zubehör / Kleinteile</b>														
726	Stoffmetrage lfd. Meter								ca. 140 cm breit; ab 0,5 Meter und in 10 cm Schritten bestellbar					