

# planoFORM Brüssel



# Highlights

## planoFORM Brüssel

inklusive Kopfpolster-  
verstellung

Sitztiefenverstellung  
optional

Holz- oder Metallfuß  
preisgleich



BRÜSSEL

plano|FORM®  
Ihr Polstermöbelspezialist





**Modellbeschreibung:**

<b>Gestell:</b>	Hartholz und andere Holzwerkstoffe
<b>Sitz:</b>	Kaltschaum- bzw. Federkernpolsterung preisgleich wählbar ummantelt mit Polstervlies auf dauerelastischen Wellenfedern <b>Boxspring-Polsterung / gegen Aufpreis lieferbar</b> Taschenfederkern auf Bonell-Federkern mit hochwertigem Polyätherschaum ummantelt, mit Polstervlies auf dauerelastischen Wellenfedern Sitztiefenverstellung für individuelle Sitztiefe / <b>gegen Aufpreis lieferbar</b>
<b>Rücken:</b>	2 verschiedene Sitzhöhen preisgleich wählbar / 45 oder 47 cm hochelastische Polstergurte mit hochwertigem Kaltschaum inkl. einzeln verstellbarer Kopfpolster mit Rasterfunktion auf Führungsschienen gelagert mit Faltenoptimierung Alle Typen sind im Rücken echt bezogen!
<b>Liegefläche:</b>	mit hochwertigem Matratzendrell bezogen / Metallgriff <b>Liegefläche echt gegen Aufpreis lieferbar</b>
<b>Bezugstoff:</b>	Modell ist nur einfarbig lieferbar



Made in EU

**ca. Massangaben in cm**

<b>Höhe:</b>	88/105 oder 90/107
<b>Tiefe:</b>	114
<b>Sitzhöhe:</b>	45 oder 47
<b>Sitzhöhe Boxspring:</b>	+2
<b>Sitztiefe Standard:</b>	70
<b>Sitztiefe mit ST:</b>	55
<b>Armlehne:</b>	30

**Fußausführungen preisgleich - Höhe ca. 11 cm oder 13 cm**

**Hinweis zu den wählbaren Füßen:**  
Fußhöhe 11 cm = Sitzhöhe 45 cm  
Fußhöhe 13 cm = Sitzhöhe 47 cm



**Metallfuß  
chromfarbig**  
E001-M03



**Metallfuß  
schwarz**  
E001-M01



**Wildeiche geölt**  
E006-H07



**Kernbuche**  
E006-H06



**Buche Holzfuß  
antik**  
E006-H02

**Fußausführungen - nur Ho/HoF - Höhe ca. 11 cm oder 13 cm****Massivholzfüße:**

**Metallfuß  
chromfarbig**



**Metallfuß  
schwarz**



**Buche Holzfuß  
antik**



**Wildeiche geölt**



**Kernbuche**

**Fadenausführungen preisgleich**

**Doppelsteppnaht mit  
Kontrastfaden beige**



**Doppelsteppnaht  
ohne Kontrastfaden**

**Sitzqualitäten**

**Kaltschaum**



**Federkern**



**Boxspring  
gegen Aufpreis  
+ 2cm Sitzhöhe**

**Liegefläche Bettauszug**

Bei Boxspring-Polsterung hat der  
Bettauszug eine geringe Maßabweichung  
in der Höhe zur Sitzfläche.

**Sitzhöhen preisgleich**

45 cm



47 cm

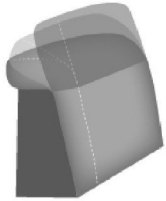
**Bitte alle erforderlichen Vorgaben zu einer Bestellung beachten. Beginnen Sie Ihre Angaben mit der davorstehend linken Type. (Bitte Stellskizze mitsenden)**

Die Nahtverarbeitung oder Notwendigkeit zusätzlicher/geänderter Nähte kann im Vergleich zwischen der Stoff-/Leder Ausführung unterschiedlich ausfallen. Faltenbildung ist ein normaler Prozess. Diese stellt keinen Qualitätsmangel dar, sondern ist modellbedingt gewollt und eine warentypische Eigenschaft. Alle Maßangaben sind ca. Maße und können geringfügig abweichen. Ausführungen der abgebildeten Modelle sowie deren Skizzen sind unverbindlich und können sich ändern. Technische Änderungen an unseren Produkten behalten wir uns vor. Gleiches gilt für Preisirrtümer. Maßgebend ist der aktuelle Stand der Kollektion. Die Liegeflächen-Maße (falls Schlaffunktion im Typenplan vorhanden) sind in Kombination von einem Querschläfer mit Armlehne und Spitzecke(SE) angegeben und ändern sich geringfügig in Kombination mit anderen Typen. Holz ist ein Naturprodukt und evtl. Farbabweichungen oder Maserungen können nicht beeinflusst werden und stellen keinen Reklamationsgrund dar.

Hinweis für Träger von Herzschrittmachern: Alle eingebauten Elektromotoren entsprechen den DIN- und VDE Vorschriften. Wir empfehlen, um eventuellen Problemen vorzubeugen, den Arzt zu befragen.

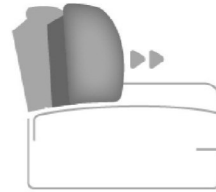
## Beschreibung Funktionen

## Kopfpolsterverstellung (KV)



inklusive einzeln verstellbarer Kopfpolster  
mit Rasterfunktion und Faltenoptimierung




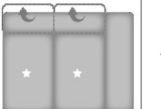










## Sitztiefenverstellung (ST) ★ - gegen Aufpreis













Durch leichtes Anheben und Vorziehen  
des Rückenkissens gestalten Sie eine  
weitere Sitztiefe.  
In der jeweiligen Type **nur komplett** und  
nicht individuell bestellbar.

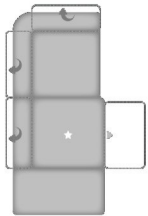
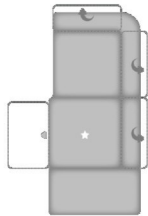

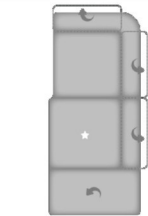
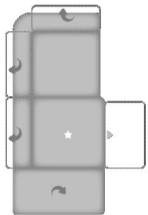
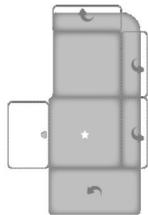






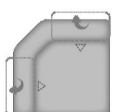

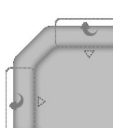
Nr.	Artikel	Bild	Nr.	Artikel	Bild	B	H	T	Beschreibung	Preise							
										10	12 + TAURUS	14	16	18	20	22	
										Kaltschaum + Federkern Boxspring	Kaltschaum + Federkern Boxspring	Kaltschaum + Federkern Boxspring	Kaltschaum + Federkern Boxspring	Kaltschaum + Federkern Boxspring	Kaltschaum + Federkern Boxspring	Kaltschaum + Federkern Boxspring	
<b>Sofa / Canapé</b>																	
100	3KV					220		114	3-Sitzer mit Kopfpolsterverstellung, Rücken echt								
117	2,5KV					194		114	2,5-Sitzer mit Kopfpolsterverstellung, Rücken echt								
104	2KV					168		114	2-Sitzer mit Kopfpolsterverstellung, Rücken echt								
117.1	2,5RECLKV		117.2	2,5RECRKV		214		114	Recamiere 2,5-sitzig mit Kopfpolsterverstellung, Armlehne links oder rechts, Rücken echt								
117.3	2,5RECFLKV		117.4	2,5RECFRKV		214		114	Recamiere 2,5-sitzig mit Kopfpolsterverstellung, Armlehne links oder rechts, Anstellhocker aufklappbar, Rücken echt								
<b>Abschlusselement</b>																	
200	3LKV		201	3RKV		190		114	3-Sitzer mit Kopfpolsterverstellung, Armlehne links oder rechts, Rücken echt								

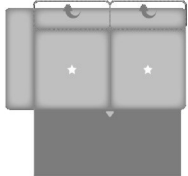
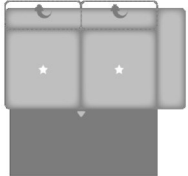
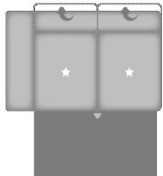
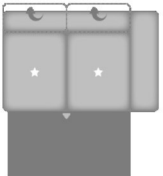
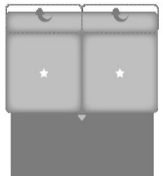

Nr.	Artikel	Bild	Nr.	Artikel	Bild	B	H	T	Beschreibung	Preise						
										10	12 + TAURUS	14	16	18	20	22
										Kaltschaum + Federkern Boxspring	Kaltschaum + Federkern Boxspring	Kaltschaum + Federkern Boxspring	Kaltschaum + Federkern Boxspring	Kaltschaum + Federkern Boxspring	Kaltschaum + Federkern Boxspring	Kaltschaum + Federkern Boxspring
206	2,5LKV		207	2,5RKV		164		114	2,5-Sitzer mit Kopfpolsterverstellung, Armlehne links oder rechts, Rücken echt							
208	2LKV		209	2RKV		138		114	2-Sitzer mit Kopfpolsterverstellung, Armlehne links oder rechts, Rücken echt							
218	1,5LKV		219	1,5RKV		112		114	1,5-Sitzer mit Kopfpolsterverstellung, Armlehne links oder rechts, Rücken echt							
286	AhoL2KV		287	2KVAhoR		158		114	2-Sitzer mit Kopfpolsterverstellung und Anstelhocker links oder rechts, Rücken echt							
294	AhoFL2KV		295	2KVAhoFR		158		114	2-Sitzer mit Kopfpolsterverstellung und Anstelhocker aufklappbar links oder rechts, Rücken echt							
244	AhoL1,5KV		245	1,5KVAhoR		132		114	1,5-Sitzer mit Kopfpolsterverstellung und Anstelhocker links oder rechts, Rücken echt							
262	AhoFL1,5KV		263	1,5KVAhoFR		132		114	1,5-Sitzer mit Kopfpolsterverstellung und Anstelhocker aufklappbar links oder rechts, Rücken echt							



Nr.	Artikel	Bild	Nr.	Artikel	Bild	B	H	T	Beschreibung	Preise						
										10	12 + TAURUS	14	16	18	20	22
										Kaltschaum + Federkern Boxspring	Kaltschaum + Federkern Boxspring	Kaltschaum + Federkern Boxspring	Kaltschaum + Federkern Boxspring	Kaltschaum + Federkern Boxspring	Kaltschaum + Federkern Boxspring	Kaltschaum + Federkern Boxspring
290	AhoL1KV		291	1KVAhoR		106		114	1-Sitzer mit Kopfpolsterverstellung und Anstelhocker links oder rechts, Rücken echt							
298	AhoFL1KV		299	1KVAhoFR		106		114	1-Sitzer mit Kopfpolsterverstellung und Anstelhocker aufklappbar links oder rechts, Rücken echt							
300	CanLKV		301	CanRKV		98		185	Canape mit Kopfpolsterverstellung, Armlehne links oder rechts, Rücken echt							
303.1	CanSLKV		303.2	CanSRKV		98		185	Canape mit Kopfpolsterverstellung und Schubkasten, Armlehne links oder rechts, Rücken echt							
240	1,5KOLKV		241	1,5KORKV		109		243	1,5-Sitzer Kombielement mit Kopfpolsterverstellung und Anstelhocker links oder rechts, Rücken echt, - Sitztieferverstellung im Eckteil nicht möglich -							







Nr.	Artikel	Bild	Nr.	Artikel	Bild	B	H	T	Beschreibung	Preise							
										10	12 + TAURUS	14	16	18	20	22	
										Kaltschaum + Federkern Boxspring	Kaltschaum + Federkern Boxspring	Kaltschaum + Federkern Boxspring	Kaltschaum + Federkern Boxspring	Kaltschaum + Federkern Boxspring	Kaltschaum + Federkern Boxspring	Kaltschaum + Federkern Boxspring	
242	1,5KOSLKV		243	1,5KOSRKV		109		243	1,5-Sitzer Kombielement mit Kopfpolsterverstellung, Schubkasten und Anstellhocker links oder rechts, Rücken echt, - Sitztiefenverstellung im Eckteil nicht möglich -								
242.1	1,5KOFLLKV		243.1	1,5KOFRLKV		109		243	1,5-Sitzer Kombielement mit Kopfpolsterverstellung und Anstellhocker aufklappbar links oder rechts, Rücken echt, - Sitztiefenverstellung im Eckteil nicht möglich -								
242.2	1,5KOSFLKV		243.2	1,5KOSFRKV		109		243	1,5-Sitzer-Kombielement mit Kopfpolsterverstellung, Schubkasten und Anstellhocker aufklappbar links oder rechts, Rücken echt, - Sitztiefenverstellung im Eckteil nicht möglich -								
<b>Zwischenelement</b>																	
350	3ELKV					160		114	3-Sitzer Zwischenelement mit Kopfpolsterverstellung, ohne Armlehnen, Rücken echt								
351	2,5ELKV					134		114	2,5-Sitzer Zwischenelement mit Kopfpolsterverstellung, ohne Armlehnen, Rücken echt								

Nr.	Artikel	Bild	Nr.	Artikel	Bild	B	H	T	Beschreibung	Preise							
										10	12 + TAURUS	14	16	18	20	22	
										Kaltschaum + Federkern	Kaltschaum + Federkern	Kaltschaum + Federkern	Kaltschaum + Federkern	Kaltschaum + Federkern	Kaltschaum + Federkern	Kaltschaum + Federkern	
										Boxspring	Boxspring	Boxspring	Boxspring	Boxspring	Boxspring	Boxspring	
352	2ELKV					108		114	2-Sitzer Zwischenelement mit Kopfpolsterverstellung, ohne Armlehnen, Rücken echt								
<b>Ecke</b>																	
411	SEKV					109		109	eckige Spitzecke mit Kopfpolsterverstellung, Rücken echt - keine Sitztiefenverstellung möglich -								
415	SERRKV					109		109	eckige Spitzecke mit Kopfpolsterverstellung und Relaxrücken beidseitig, Rücken echt (3-geteilte Optik) - keine Sitztiefenverstellung möglich -								
421	REKV					123		123	normale Rundecke mit Kopfpolsterverstellung, Rücken echt, nur in Verbindung mit Anbauelementen ohne Bettfunktion möglich - keine Sitztiefenverstellung möglich -								
412	RERRKV					123		123	normale Rundecke mit Kopfpolsterverstellung und Relaxrücken beidseitig (wandfrei), Rücken echt (3-geteilte Optik) nur in Verbindung mit Anbauelementen ohne Bettfunktion möglich - keine Sitztiefenverstellung möglich -								

Nr.	Artikel	Bild	Nr.	Artikel	Bild	B	H	T	Beschreibung	Preise							
										10	12 + TAURUS	14	16	18	20	22	
										Kaltschaum + Federkern Boxspring	Kaltschaum + Federkern Boxspring	Kaltschaum + Federkern Boxspring	Kaltschaum + Federkern Boxspring	Kaltschaum + Federkern Boxspring	Kaltschaum + Federkern Boxspring	Kaltschaum + Federkern Boxspring	
<b>Bettcouch / Bett- /Liege- / Schlafsofa</b>																	
450	3ALKV		451	3ARKV		190		114	3-Sitzer mit Kopfpolsterverstellung und Querschläfer-Funktion, Armlehne links oder rechts, Rücken echt - nur in Verbindung mit Spitzecke, Canape oder Kombielement möglich -  Liegefläche: 222 x 140 cm								
452	2,5ALKV		453	2,5ARKV		164		114	2,5-Sitzer mit Kopfpolsterverstellung und Querschläfer-Funktion, Armlehne links oder rechts, Rücken echt - nur in Verbindung mit Spitzecke, Canape oder Kombielement möglich -  Liegefläche: 196 x 140 cm								
454	3AELKV					160		114	3-Sitzer mit Kopfpolsterverstellung und Querschläfer-Funktion, ohne Armlehnen, Rücken echt - nur in Verbindung mit Spitzecke, Canape oder Kombielement möglich -  Liegefläche: 152 x 140 cm								
455	2,5AELKV					134		114	2,5-Sitzer mit Kopfpolsterverstellung und Querschläfer-Funktion, ohne Armlehnen, Rücken echt - nur in Verbindung mit Spitzecke, Canape oder Kombielement möglich -  Liegefläche: 126 x 140 cm								





Nr.	Artikel	Bild	Nr.	Artikel	Bild	B	H	T	Beschreibung	Preise						
										10	12 + TAURUS	14	16	18	20	22
										Kaltschaum + Federkern	Kaltschaum + Federkern	Kaltschaum + Federkern	Kaltschaum + Federkern	Kaltschaum + Federkern	Kaltschaum + Federkern	Kaltschaum + Federkern
										Boxspring	Boxspring	Boxspring	Boxspring	Boxspring	Boxspring	Boxspring
716.2	Kissen mit Rolle					64	58		Kissen mit Rolle							
716.1	Nierenkissen					58	25		Nierenkissen							
<b>Zubehör / Kleinteile</b>																
731	Aufpreis Sitztiefenverstellung								Aufpreis je ST Sitztiefenverstellung, in der jeweiligen Type nur komplett lieferbar - nur bei ausgewählten Typen möglich (s. Piktogramm) -							
723	Aufpreis Liegefläche echt								Aufpreis für Liegefläche echt bezogen							
725	Aufpreis Hocker auf Rollen								Aufpreis für Hocker mit Rollen Höhe: 3,8 cm Sitzhöhe dann abweichend aus Kunststoff mit Hartgummiummantelung							
726	Stoffmetrage lfd. Meter								ca. 140 cm breit; ab 0,5 Meter und in 10 cm Schritten bestellbar							