

planoFORM Formello



Highlights

planoFORM Formello

3 Fußausführungen
preisgleich

Liegenarmlehne optional

Vorziehbank motorisch
optional

Formello

Einzeltypenprogramm



**Modellbeschreibung:**

- Gestell:** Hartholz und andere Holzwerkstoffe
Sitz: SOFTSitz = zwei Kaltschaumqualitäten in unterschiedlichen Härten und Höhen in Sandwichbauweise vereint ummantelt mit Polstervlies auf dauerelastischen Wellenfedern
Rücken: hochelastische Polstergurte mit hochwertigem Kaltschaum und einer Fibreball-Steppmatte abgedeckt
 Alle Typen sind im Rücken unecht bezogen! (außer 2-Sitzer mit zwei Armlehnen)
Rücken echt gegen Aufpreis lieferbar
Armteil: Liegearmlehne / **gegen Aufpreis lieferbar**
Leder: Modell ist nur einfarbig lieferbar!

**ca. Maßangaben in cm**

Höhe:	87
Tiefe:	104
Sitzhöhe:	45
Sitztiefe:	66
Armlehne:	16
Liegearmlehne:	16-27

Fußausführungen preisgleich - Höhe ca. 18cm

Metallfuß glänzend
W010-M03



Metallfuß schwarz mit Holz Wildeiche
W010-H07



Metallfuß schwarz
W010-M01

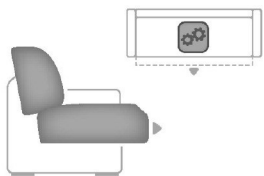
Bitte alle erforderlichen Vorgaben zu einer Bestellung beachten. Beginnen Sie Ihre Angaben mit der davorstehend linken Type. (Bitte Stellskizze mitsenden)!

Die Nahtverarbeitung oder Notwendigkeit zusätzlicher/geänderter Nähte kann im Vergleich zwischen der Stoff-/Leder Ausführung unterschiedlich ausfallen. Faltenbildung ist ein normaler Prozess. Diese stellt keinen Qualitätsmangel dar, sondern ist modellbedingt gewollt und eine warentypische Eigenschaft. Alle Maßangaben sind ca. Maße und können geringfügig abweichen. Ausführungen der abgebildeten Modelle sowie deren Skizzen sind unverbindlich und können sich ändern. Technische Änderungen an unseren Produkten behalten wir uns vor. Gleiches gilt für Preisirrtümer. Maßgebend ist der aktuelle Stand der Kollektion. Die Liegeflächen-Maße (falls Schlaffunktion im Typenplan vorhanden) sind in Kombination von einem Querschläfer mit Armlehne und Spitzecke(SE) angegeben und ändern sich geringfügig in Kombination mit anderen Typen.

Holz ist ein Naturprodukt und evtl. Farbabweichungen oder Maserungen können nicht beeinflusst werden und stellen keinen Reklamationsgrund dar.


Hinweis für Träger von Herzschrittmachern: Alle eingebauten Elektromotoren entsprechen den DIN- und VDE Vorschriften. Wir empfehlen, um eventuellen Problemen vorzubeugen, den Arzt zu befragen.

Beschreibung Funktionen

Vorziehbank motorisch (VZMO)  - gegen Aufpreis

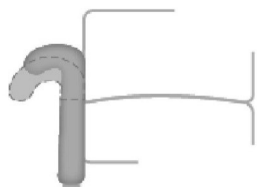
Der Sitz lässt sich individuell, motorisch bis zu ca. 19 cm nach vorne ausziehen. Bedienung über Touch-Button

Handschalter (HS) - gegen Aufpreis












für motorische Bedienung, nur in Sitzen mit Armlehne und in Verbindung mit motorischen Funktionen möglich

Liegearmlehne (LAL) - gegen Aufpreis



möglich in allen Elementen mit Armlehne

Nr.	Artikel	Bild	Nr.	Artikel	Bild	B	H	T	Beschreibung	Preise											
										Stoff	100 Rücken echt	100 Rücken unecht	120 Rücken echt	120 Rücken unecht	140 Rücken echt	140 Rücken unecht	160 Rücken echt	160 Rücken unecht	180 Rücken echt	180 Rücken unecht	
17	CanGLL		18	CanGLR		112	87	189	Canape gerade large, Armlehne links oder rechts	-											
Zwischenelement																					
19	2,5EL					150	87	104	2,5-Sitzer ohne Armlehnen	-											
Ecke																					
20	SEG					104	87	104	Spitzecke groß	-											
Hocker																					
21	XL Ho					86	45	64	XL Hocker, fest gepolstert, nur mit Kaltschaum- polsterung lieferbar	-		-				-			-		-
Kopfstütze																					
22	Kopfstütze KS					55	16	16	Kopfstütze verstellbar in Höhe und Neigung inkl. KS-Vorrichtung	-		-				-			-		-
23	Kopfstütze groß KSG					65	16	16	Kopfstütze groß verstellbar in Höhe und Neigung inkl. KS-Vorrichtung nur lieferbar bei 3-Sitzern, 2,5-Sitzern, 1,5-Sitzern, AhoL1,5XL / 1,5XLAhoR und Canapes	-		-				-			-		-
24	Premiumkopfstütze PKS					50	28	23	Premiumkopfstütze verstellbar in Höhe und Neigung inkl. KS-Vorrichtung	-		-				-			-		-
25	Premiumkopfstütze groß PKSG					60	28	23	Premiumkopfstütze groß verstellbar in Höhe und Neigung inkl. KS-Vorrichtung nur lieferbar bei 3-Sitzern, 2,5-Sitzern, 1,5-Sitzern, AhoL1,5XL / 1,5XLAhoR und Canapes	-		-				-			-		-

Nr.	Artikel	Bild	Nr.	Artikel	Bild	B	H	T	Beschreibung	Preise										
										Stoff	100 Rücken echt	100 Rücken unecht	120 Rücken echt	120 Rücken unecht	140 Rücken echt	140 Rücken unecht	160 Rücken echt	160 Rücken unecht	180 Rücken echt	180 Rücken unecht
39	Aufpreis HS Handschalter								Aufpreis je HS Handschalter für mot. Bedienung pro Sitz mit Armlehne (Nur in Sitzen mit Armlehne möglich)	-		-		-		-		-		-
40	Leder 4,5m ²								nur ganze Häute (ca. 4,5m ²) Bitte beachten: Durch die vorhandenen Naturmerkmale können ca. 60-70% der Haut als Zuschnittfläche verwendet werden.	-		-		-		-		-		-