

# Finn



# Highlights

Finn

**Dekor- oder Glasfronten**

**Metallfuß-Gestell**

**optional**

**mit Soft-Close**


# Finn

ZERLEGT



# Qualitätsmerkmale

ZERLEGT



Innenfarbe Dekor-Druck Texline



Fachböden 16 mm stark



Schubkästen mit Unterflurschiene, Selbsteinzug und Dämpfung.

zeitlose  
Optik

attraktive  
Frontge-  
staltungen

langlebige  
Produkt-  
qualität

ausgezeich-  
nete Möbel-  
beschläge

umfan-  
greiches  
Zubehör

## Qualität und Material



10  
Jahre  
Garantie

### 10 Jahre rauch Herstellergarantie!

Die Garantiebedingungen finden Sie auf [rauchmoebel.com/garantie](http://rauchmoebel.com/garantie) und in Hinweisen, die dem Produkt beiliegen.



### Dekor-Druck

Die Möbelteile mit Dekor-Druck haben eine gleichmäßig schöne, strapazierfähige Oberfläche.



### Belastbarkeit

Die Belastungsgrenzen für alle Möbel- und Zubehörteile finden Sie in der „Belastungstabelle“



### WOODMAX Spanplatten

Die wohngesunde Frischholz-Spanplatte, speziell für die Verwendung in Wohnräumen, mit dem Prädikat „Schadstoffarm“. Für unsere Woodmax-Spanplatte verwenden wir nur unbelastete Schwach- und Bruchhölzer aus nachhaltigem Forstbetrieb regionaler Wälder.

### Unser Rohstoff aus der Natur

Für seinen Plattenwerkstoff erhielt Rauch verschiedene Auszeichnungen. Strenge Prüfungen von neutralen Instituten bestätigen kontinuierlich die Unbedenklichkeit von Material und Verfahren.

## Ausgezeichnet und zertifiziert



nachhaltig  
gefertigt



made in  
Germany



10  
Jahre  
Garantie



# Finn

## ZERLEGT



Front-/Korpusfarben:



alpinweiß



champagner



graphit



Dekor-Druck Eiche Artisan

Frontfarben:



Glas weiß



Glas champagner



Glas basalt



Beimöbel: Front Dekor, Front Glas oder Front+Oberboden Glas

4 Griffvarianten: chromfarben, weiß, champagner oder graphit

Füße und Metallgestelle höhenverstellbar


Schubkästen: mit Unterflurschiene, Selbsteinzug und Dämpfung

Türen: mit Dämpfung

Glasoberboden: 3 mm stark



Füße und Metallgestelle höhenverstellbar



4 Griffvarianten: chromfarben, weiß, champagner oder graphit



Ganz einfach planbar mit:


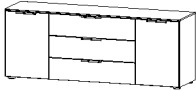
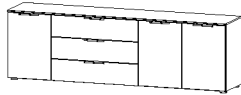

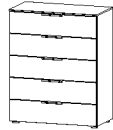
**furn plan**

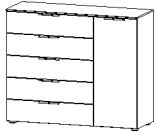
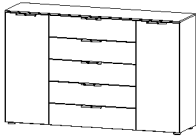
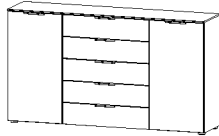
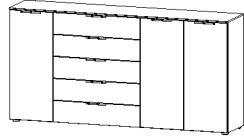
## ZERLEGT

Mod.-Nr.	Frontausführung ▶	DEKOR				GLAS		
Korpusfarbe ▼		korpusfarben	alpinweiß	champagner	graphit	weiß	champagner	basalt
Dekor-Druck Eiche Artisan		<b>A792</b> └	<b>A797</b> └	<b>A786</b> └	<b>A798</b> └	<b>A793</b> └	<b>A787</b> └	<b>A794</b> └
alpinweiß		<b>A790</b> └	---	---	---	<b>A791</b> └	---	---
champagner		---	---	<b>A788</b> └	---	---	<b>A789</b> └	---
graphit		<b>A795</b> └	---	---	---	---	---	<b>A796</b> └






GRIFFE ▶	C = CHROM	W = WEISS	B = CHAMPAGNER*	G = GRAPHIT
----------	-----------	-----------	-----------------	-------------

\*Nur mit Mod.-Nr. A786\_, A788\_, A787\_, A789\_ bestellbar!

NACHTTISCHE UND KOMMODEN	Breite in cm	40	160	200	40	80	
		Skizze					
		Bezeichnung	Nachtisch	Kommode	Kommode	Kommode	Kommode
		Bezeichnung	3 Schubkästen	2-türig, 3 Schubkästen	3-türig, 3 Schubkästen	5 Schubkästen	5 Schubkästen
Maße (B/H/T)	↔40 cm †61 cm ↗42 cm	↔160 cm †61 cm ↗42 cm	↔199 cm †61 cm ↗42 cm	↔40 cm †100 cm ↗42 cm	↔80 cm †100 cm ↗42 cm		
	▼ Art.-Nr.	▼ Preis	...				
Front Dekor	<b>64U4</b>	<b>6DA5</b>	<b>66U9</b>	<b>6D52</b>	<b>6D53</b>		
Front Glas	<b>6G44</b>	<b>67U8</b>	<b>67U9</b>	<b>67Y5</b>	<b>6G53</b>		
Front + Oberboden Glas	<b>68U7</b>	<b>68U8</b>	<b>68U9</b>	<b>68Y5</b>	<b>68Y6</b>		

KOMMODEN	Breite in cm	120	160	180	200	
		Skizze				
		Bezeichnung	Kommode	Kommode	Kommode	Kommode
		Bezeichnung	1-türig, Anschlag rechts, 5 Schubkästen	2-türig, 5 Schubkästen	2-türig, 5 Schubkästen	3-türig, 5 Schubkästen
Maße (B/H/T)	↔120 cm †100 cm ↗42 cm	↔160 cm †100 cm ↗42 cm	↔180 cm †100 cm ↗42 cm	↔199 cm †100 cm ↗42 cm		
	▼ Art.-Nr.	▼ Preis	...			
Front Dekor	<b>66Y8</b>	<b>66Y7</b>	<b>66Y4</b>	<b>66Y9</b>		
Front Glas	<b>67Y8</b>	<b>67Y7</b>	<b>67Y4</b>	<b>67Y9</b>		
Front + Oberboden Glas	<b>68Y8</b>	<b>68Y7</b>	<b>68Y4</b>	<b>68Y9</b>		

Mod.-Nr.	Frontausführung ▶	DEKOR				GLAS		
Korpusfarbe ▼		korpusfarben	alpinweiß	champagner	graphit	weiß	champagner	basalt
Dekor-Druck Eiche Artisan		<b>A792</b> ↳	<b>A797</b> ↳	<b>A786</b> ↳	<b>A798</b> ↳	<b>A793</b> ↳	<b>A787</b> ↳	<b>A794</b> ↳
alpinweiß		<b>A790</b> ↳	---	---	---	<b>A791</b> ↳	---	---
champagner		---	---	<b>A788</b> ↳	---	---	<b>A789</b> ↳	---
graphit		<b>A795</b> ↳	---	---	---	---	---	<b>A796</b> ↳

FÜSSE ▶		C = CHROM			G = GRAPHIT	
METALL-FUSSGESTELLE höhenverstellbar  chrom- oder graphitfarben	Breite in cm	40	80	120	160	180
	Skizze					
	Bezeichnung	Fußgestell 40cm	Fußgestell 80cm	Fußgestell 120cm	Fußgestell 160cm	Fußgestell 180cm
	Bezeichnung	für Kommode und Nachttisch	für Kommode	für Kommode	für Kommode	für Kommode
	Maße (B/H/T)	↔40 cm †13 cm ↗39 cm	↔80 cm †13 cm ↗39 cm	↔120 cm †13 cm ↗39 cm	↔159 cm †13 cm ↗39 cm	↔179 cm †13 cm ↗39 cm
	▼ Art.-Nr.	▼ Preis	...			
	<b>9FG0</b>	<b>9FG1</b>	<b>9FG5</b>	<b>9FG6</b>	<b>9FG9</b>	

METALL-FUSSGESTELLE höhenverstellbar  chrom- oder graphitfarben	Breite in cm	200			
	Skizze				
	Bezeichnung	Fußgestell 200cm			
	Bezeichnung	für Kommode			
	Maße (B/H/T)	↔199 cm †13 cm ↗39 cm			
	▼ Art.-Nr.	▼ Preis	...		
	<b>9FG7</b>				