

Bonnie



Highlights

Bonnie

inkl. Sitztiefenverstellung

Fußfarbe wählbar

Seitenteilverstellung
optional





Bezug: Z75/49 sand



-  Federkern
-  Raster
-  Sitztiefe
-  Seitenteil
-  Biese
-  Metallfarbe
-  Kontrastnaht
-  leger

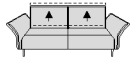
bonnie

16660

Raum für Entfaltung.

Am markantesten an **bonnie** 16660 ist die Kuschel-Ecke, die unseren Komfort nochmal auf eine neue Ebene hebt. Aber **bonnie** 16660 hat noch mehr zu bieten: die integrierte Sitztiefenverstellung ordnet sich zwar optisch unter, spart aber kein bisschen an Komfort! Die markante Biese an der Außenkante der Kissen unterstreicht das Gesamtbild. Die Seitenteile können optional verstellt werden und schaffen auch hier Individualität in Sachen Komfort.

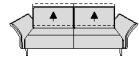
SOFAS



NL75
Sofa groß mit Sitztie-
fenverstellung

213/101/84/42

**Art.-Nr. für Seiten-
teilverstellung =**
SV2 (Mehrpreis)



NL85
Sofa groß mit Sitztie-
fenverstellung

233/101/84/42

**Art.-Nr. für Seiten-
teilverstellung =**
SV2 (Mehrpreis)

ELEMENTE MIT SEITENTEIL RECHTS



NL75R
Sofa groß mit Seiten-
teil mit Sitztiefenver-
stellung

182/101/84/42

**Art.-Nr. für Seiten-
teilverstellung =**
SV1 (Mehrpreis)

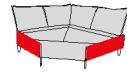


NL85R
Sofa groß mit Seiten-
teil mit Sitztiefenver-
stellung

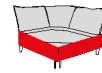
202/101/84/42

**Art.-Nr. für Seiten-
teilverstellung =**
SV1 (Mehrpreis)

ECKELEMENTE



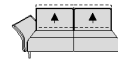
W130K
Kuschelecke mittig
ohne Sitztiefen-
verstellung zerlegt
geliefert
158/158/84/42



EL
Spitzecke ohne Sitz-
tiefenverstellung

113/113/84/42

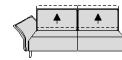
ELEMENTE MIT SEITENTEIL LINKS



NL75L
Sofa groß mit Seiten-
teil mit Sitztiefenver-
stellung

182/101/84/42

**Art.-Nr. für Seiten-
teilverstellung =**
SV1 (Mehrpreis)



NL85L
Sofa groß mit Seiten-
teil mit Sitztiefenver-
stellung

202/101/84/42

**Art.-Nr. für Seiten-
teilverstellung =**
SV1 (Mehrpreis)

HÖCKER & ZUBEHÖR



G70
Hocker

64/64/42/0



G100
Hocker groß

97/50/41/0

Z
Sockelfuß

ABSCHLUSSELEMENTE RECHTS



MG11R
Element mit Hocker
mit Sitztiefenverstellung

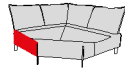
114/100/84/42



KL85R
Longchair mit Sitztiefenverstellung

119/163/84/42

Art.-Nr. für Seitenteilverstellung = SV1 (Mehrpreis)



W130R
Kuschelecke ohne Sitztiefenverstellung
zerlegt geliefert

158/158/84/42



L50R
Anbauhocker

49/100/42/0

ABSCHLUSSELEMENTE LINKS



MG11L
Element mit Hocker
mit Sitztiefenverstellung

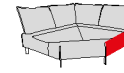
114/100/84/42



KL85L
Longchair mit Sitztiefenverstellung

119/163/84/42

Art.-Nr. für Seitenteilverstellung = SV1 (Mehrpreis)



W130L
Kuschelecke ohne Sitztiefenverstellung
zerlegt geliefert

158/158/84/42



L50L
Anbauhocker

49/100/42/0



Flexible Sitztiefe

Bei allen Sofas, MG11R/L und KL85R/L kann der Rücken pro Sitz um einige cm nach hinten versetzt werden. Die Gesamttiefe ändert sich.

Flexible Seitenteile

Die Seitenteile sind gegen Aufpreis klappbar und mit einer Rasterfunktion ausgestattet. Artikelnummer = SV1, SV2.

Metallfarben für FüÙe

Einige FüÙe können in den Ausführungen Chrom glänzend, silber, bronzefarben oder schwarz bestellt werden. Bitte geben Sie die gewünschte Optik an.

Kontrastfaden

Dieses Modell ist in einigen Leder- und Stofffarben auf Wunsch ohne Aufpreis mit farblich abgesetztem Kontrastfaden lieferbar.

Einfach schön

Die dezent eingesetzte, markante Biese an den Außenkanten des Polsters sorgt für eine einzigartige Optik.

BESTELLHINWEISE

Rückenspannteile:

Alle Teile sind im Rücken echt bezogen.

Stellskizze:

Aufgrund der vielen Variationsmöglichkeiten senden Sie bitte eine Stellskizze mit. Die Anstellseiten haben wir im Typenplan bei einigen Elementen für Sie rot markiert.

Sockelfuß Z:

Wenn Elemente und Sofas ohne oder mit einem Seitenteil direkt an Elemente oder Sofas ohne oder mit einem Seitenteil angestellt werden sollen, ist ein Sockelfuß Z nötig. Der Sockelfuß muss zusätzlich bestellt werden. Siehe Preisliste.

Seitenwangen:

Gegen Aufpreis sind die Seitenwangen im

Original-Bezug statt Spannstoff lieferbar.

Nahtbild:

Zier-, Kapp- oder Doppelnähte können in der Stoff- und Lederausführung unterschiedlich ausfallen. Herstellungsbedingt können in der Stoffausführung Nähte entfallen oder durch einfache Nähte ersetzt werden.

Kontrastfaden:

Dieses Modell ist in Leder und einigen Stofffarben auf Wunsch ohne Aufpreis mit farblich abgesetztem Kontrastfaden lieferbar. Die festgelegten Farben finden Sie auf dem Deckblatt der einzelnen Lederqualitäten in unserem Stoff-/Lederwagen. Bitte geben Sie immer die Kontrastfadenummer an, da sonst Ton in Ton geliefert wird.

Alle angegebenen Maße sind ca.-MaÙe in cm. Änderungen behalten wir uns vor. Die Maße sind in Breite/Tiefe/Höhe/Sitzhöhe angegeben. Die Maße beziehen sich auf die feste Seitenteilausführung.

Sitztiefe: ca. **63 cm**

Sitztiefe mit Funktion: ca. **82 cm**

Seitenteilhöhe mit Funktion: ca. **69 cm**

Gesamttiefe Sofas, wenn Rücken hinten: ca. **112 cm**

Empfohlener Abstand zur Wand: ca. **15 cm**

Seitenteilbreite feste Ausführung: ca. **31 cm**

Seitenteilhöhe feste Ausführung: ca. **60 cm**

Seitenteilbreite mit Funktion ganz unten: ca. **38 cm**

Seitenteilhöhe mit Funktion ganz unten: ca. **38 cm**

51 cm

Seitenteilbreite mit Funktion ganz oben: ca.

22 cm

Seitenteilhöhe mit Funktion ganz oben: ca. **69 cm**

cm

Besonders legere Polsterung:

Die Polsterung dieses Modells ist besonders leger verarbeitet, um ein bestimmtes optisches Erscheinungsbild zu erzeugen. Die hier angewandte besonders legere Polsterung zeichnet sich durch eine super weiche/softige Oberfläche aus.

Die Bezüge können bereits bei Auslieferung ein ausgeprägtes Wellenbild zeigen, das design- und konstruktionsbedingt gewollt ist und sich durch Gebrauch noch verstärken kann. Dies

stellt keinen Qualitätsmangel dar, sondern ist eine modellbedingte Eigenschaft.

Kuschelecken W...:

Die großen Kuschelecken werden aufgrund ihrer ÜbergröÙe als „zerlegter Artikel“ geliefert. Geliefert werden konkret 1 Sitzteil und 4 Rückenteile sowie die FüÙe und das Montagematerial. Eine Montageanleitung liegt bei.

Bezüge in Modellabbildungen/digitale

Stoff-/Leder- und Farbmuster:

Das optische Erscheinungsbild der Bezüge und Farbmuster kann variieren, Muster in Anlehnung - Farb- und Strukturabweichungen sind möglich.

FÜSSE



Metallfuß verschiedene Metallfarben

F Y1

Metallfarben:

Sämtliche Fußausführungen sind in verschiedenen Metallfarben lieferbar. Bitte geben Sie die gewünschte Farbe bei Bestellung mit an.

Pulverbeschichtung:

Die Farben silber M21, bronze M56 und schwarz M99 sind Pulverbeschichtungen.

Füße und Fußbodenschutz:

Bei sehr schlanken Möbelfüßen in gewollt filigraner Optik und mit kleiner Gleiterfläche,

kommt es zu einem erhöhten Druck auf den Boden. Wir empfehlen, Möbelgleiter aus Filz oder eine andere geeignete Unterlage, als Schutz vor Kratzern und Druckstellen bei empfindlichen und/oder weichen Böden

anzubringen. Auch wenn Sie das Möbelstück kaum verrutschen, kann es zusätzlich hilfreich sein, einen Teppichboden oder Läufer unterzulegen.

BESTELL-CHECKLISTE

- Zusammenstellung und Bezug
- Flexible Seitenteile (Aufpreis)
- Metallfarbe für Füße
- Hocker
- Kontrastfaden
- Stellskizze
- Sockelfuß Z

MÖGLICHE METALLFARBEN



Chrom glänzend

M20



silber

M21



bronze

M56



schwarz

M99

bonnie

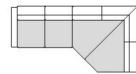
16660

WOHNBEISPIELE



Bezug: T88/23 silver grey

Eckzusammenstellung
NL 75L li - W 130R re

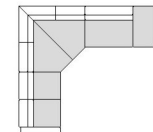


340x158



Bezug: Z75/49 sand

Eckzusammenstellung
NL 75L li - W 130K - MG 11R re

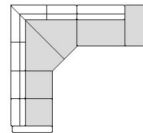


340x272



Bezug: T88/23 silver grey

Eckzusammenstellung
NL 75L li - W 130K - MG 11R re

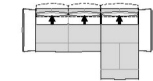


340x272



Bezug: Z75/95 anthracite

Eckzusammenstellung
NL 75L li - KL 85R re



301x163

DER GESTELLAUFBAU DES POLSTERMÖBELS



Das Design des hier abgebildeten Querschnitts entspricht nicht dem Modell dieses Katalogblattes.

- 1. Gestell** – Buche-Holzkonstruktion; Rücken: Metallkonstruktion
- 2. Unterfederung Sitz** mit dauerelastischen Wellenfedern
- 3. Polsteraufbau Sitz** – in **ergo**-PUR-Schaum eingearbeiteter Federkern mit Diolenabdeckung
- 4. Unterfederung Rücken** durch flexible Polstergurte
- 5. Polsteraufbau Rücken** aus **ergo**-PUR-Schaum mit Diolenabdeckung

DER GESTELLAUFBAU DES POLSTERMÖBELS

Polstermöbel aus Leidenschaft.

Aus dieser Leidenschaft heraus entstehen seit fast 75 Jahren hochwertige und besondere Möbelstücke und Designermöbel - Sofas, elegantes und zeitgemäßes Design mit erstklassigem Komfort verbinden. Wir stehen für handwerkliches Können, richtungsweisende Ideen, ansprechendes Design und Know-how aus Deutschland. Das Ergebnis ist ein Polstermöbel mit garantiert erstklassigem Komfort und Liebe zum Detail. Bei der Auswahl der verwendeten Materialien achten wir auf Nachhaltigkeit und Ressourcenschonung.

- Traditionell handwerkliche Wertarbeit bis ins Detail
- Hochwertige, umweltgerechte Materialien
- Sorgfältige & präzise Verarbeitung
- Kooperation mit namhaften Möbeldesignern
- Produktion nach DIN- & RAL-Güterichtlinien der Deutschen Gütegemeinschaft Möbel e.V.
- Regelmäßig geprüfte Produktqualität „Made in Germany“
- Entwicklung am oberfränkischen Standort in Ebersdorf bei Coburg
- Sorgfältig ausgewählte Stoff- und Lederbezugskollektionen in vielen Farben für breit gefächerte Ansprüche








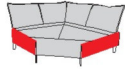
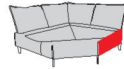
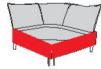


quality
Made in Germany



bonnie

16660

Alle Preise in €

Typen-Nr:										
	NL 75	NL 85	NL 75R re NL 75L li	NL 85R re NL 85L li	MG 11R re MG 11L li	W 130K	W 130R re W 130L li	EL	L 50R re L 50L li	G 70
	Sofa groß m. Sitz- tiefenverst.	Sofa groß m. Sitz- tiefenverst.	Sofa groß mit Seitenteil m. Sitztie- fenverst.	Sofa groß mit Seitenteil m. Sitztie- fenverst.	Element mit Hocker m. Sitztiefenverst.	Kuschelecke mittig ohne Sitztiefen- verstellung zerlegt geliefert	Kuschelecke ohne Sitztiefenver- stellung zerlegt geliefert	Spitzecke ohne Sitztiefenverstel- lung	Anbauhocker	Hocker
ca. Maße in cm B/T/H/SH	213/101/84/42	233/101/84/42	182/101/84/42	202/101/84/42	114/100/84/42	158/158/84/42	158/158/84/42	113/113/84/42	49/100/42/0	64/64/42/0
Lederklassen										
LK10										
LK20										
LK30										
LK40										
LK50										
LK60										
LK70										
LK80										
LK90										
LK100										
LK110										
LK120										
*Bedarf in m²	14,50	15,50	12,00	13,00	6,50	14,50	15,00	7,50	2,50	2,50
Preis bei eingesandtem Leder										
Seitenteilverstellg. Mehrpreis	SV2	SV2	SV1	SV1						

Alle Preise in Euro. Alle Maßangaben sind ca.-Maße in Breite/Tiefe/Höhe/Sitzhöhe. Wir weisen Sie darauf hin, dass es aufgrund des verwendeten Füllmaterials und seiner Aufpolsterung zu Abweichungen von +/- 2 cm kommen kann. Technische Änderungen behalten wir uns vor. *Bei Bestellungen von Mehrpreis-Funktionen erhöht sich gegebenenfalls der Materialbedarf. Bitte kontaktieren Sie uns, falls Sie noch genauere



bonnie

16660

Alle Preise in €

							
Typen-Nr:	G 100	Z	NL 75 - NL 85	NL 75L li - W 130R re	MG 11L li - W 130K - MG 11R re	NL 75L li - W 130K - MG 11R re	W 130L li - W 130R re
	Hocker groß	Sockelfuß	Sofazusammenstellung	Eckzusammenstellung	Eckzusammenstellung	Eckzusammenstellung	Eckzusammenstellung
ca. Maße in cm B / T / H / SH	97/50/42/0		315/335/84/42	340/158/84/42	272/272/84/42	340/272/84/42	316/316/84/42
Lederklassen							
LK10							
LK20							
LK30							
LK40							
LK50							
LK60							
LK70							
LK80							
LK90							
LK100							
LK110							
LK120							
*Bedarf in m²	2,50		30,00	27,00	27,50	33,00	30,00
Preis bei eingesandtem Leder							

Alle Preise in Euro. Alle Maßangaben sind ca.-Maße in Breite/Tiefe/Höhe/Sitzhöhe. Wir weisen Sie darauf hin, dass es aufgrund des verwendeten Füllmaterials und seiner Aufpolsterung zu Abweichungen von +/- 2 cm kommen kann. Technische Änderungen behalten wir uns vor. *Bei Bestellungen von Mehrpreis-Funktionen erhöht sich gegebenenfalls der Materialbedarf. Bitte kontaktieren Sie uns, falls Sie noch genauere



bonnie

16660

Alle Preise in €

Typen-Nr:										
	NL 75	NL 85	NL 75R re NL 75L li	NL 85R re NL 85L li	MG 11R re MG 11L li	W 130K	W 130R re W 130L li	EL	L 50R re L 50L li	G 70
	Sofa groß m. Sitz- tiefenverst.	Sofa groß m. Sitz- tiefenverst.	Sofa groß mit Seitenteil m. Sitztie- fenverst.	Sofa groß mit Seitenteil m. Sitztie- fenverst.	Element mit Hocker m. Sitztiefenverst.	Kuschelecke mittig ohne Sitztiefen- verstellung zerlegt geliefert	Kuschelecke ohne Sitztiefenver- stellung zerlegt geliefert	Spitzecke ohne Sitztiefenverstel- lung	Anbauhocker	Hocker
ca. Maße in cm B/T/H/SH	213/101/84/42	233/101/84/42	182/101/84/42	202/101/84/42	114/100/84/42	158/158/84/42	158/158/84/42	113/113/84/42	49/100/42/0	64/64/42/0
Stoffklassen										
SK10										
SK20										
SK30										
SK40										
SK50										
SK60										
SK70										
SK80										
SK90										
SK100										
SK110										
SK120										
*Bedarf in laufende Meter	8,50	9,50	7,50	8,00	4,50	9,00	9,00	4,50	2,00	1,50
Preis bei eingesandtem Stoff										
Seitenteilverstellg.	SV2	SV2	SV1	SV1						
Mehrpreis										

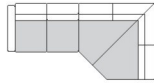
Alle Preise in Euro. Alle Maßangaben sind ca.-Maße in Breite/Tiefe/Höhe/Sitzhöhe. Wir weisen Sie darauf hin, dass es aufgrund des verwendeten Füllmaterials und seiner Aufpolsterung zu Abweichungen von +/- 2 cm kommen kann. Technische Änderungen behalten wir uns vor. *Bei Bestellungen von Mehrpreis-Funktionen erhöht sich gegebenenfalls der Materialbedarf. Bitte kontaktieren Sie uns, falls Sie noch genauere



bonnie

16660

Alle Preise in €

							
Typen-Nr:	G 100	Z	NL 75 - NL 85	NL 75L li - W 130R re	MG 11L li - W 130K - MG 11R re	NL 75L li - W 130K - MG 11R re	W 130L li - W 130R re
	Hocker groß	Sockelfuß	Sofazusammenstellung	Eckzusammenstellung	Eckzusammenstellung	Eckzusammenstellung	Eckzusammenstellung
ca. Maße in cm B / T / H / SH	97/50/42/0		315/335/84/42	340/158/84/42	272/272/84/42	340/272/84/42	316/316/84/42
Stoffklassen							
	SK10						
	SK20						
	SK30						
	SK40						
	SK50						
	SK60						
	SK70						
	SK80						
	SK90						
	SK100						
	SK110						
	SK120						
*Bedarf in laufende Meter	2,00		18,00	16,50	18,00	21,00	18,00
Preis bei eingesandtem Stoff							

Alle Preise in Euro. Alle Maßangaben sind ca.-Maße in Breite/Tiefe/Höhe/Sitzhöhe. Wir weisen Sie darauf hin, dass es aufgrund des verwendeten Füllmaterials und seiner Aufpolsterung zu Abweichungen von +/- 2 cm kommen kann. Technische Änderungen behalten wir uns vor. *Bei Bestellungen von Mehrpreis-Funktionen erhöht sich gegebenenfalls der Materialbedarf. Bitte kontaktieren Sie uns, falls Sie noch genauere