

Classic-System



Highlights

Classic-System

wahlweise uni oder mit
Akzentfarbe

umfangreicher Typenplan

Sonderanfertigungen
möglich



Classic-System

Preis- / Typenliste

2501

Mit Erscheinen dieser Typenliste werden alle vorangegangenen Unterlagen ungültig.



FARBAUSFÜHRUNGEN:

Korpus- und Frontfarben:
 Lack weiß (PG1)
 Asteiche (PG1)
 Lack vintage weiß (PG2)
 Lack stone (PG2)
 Cognac antik (PG3)

Akzentfarben: Asteiche = Farbmix
 Lack stone = Farbmix
 Cognac antik = Farbmix

Lack und Holz

Wir verwenden umweltschonenden UV-härtenden Wasserlack. Diese Oberfläche zeichnet sich durch eine hohe Strapazierfähigkeit und gute Gebrauchseigenschaft aus. Zur Reinigung sollten Lackoberflächen am besten nur abgestaubt oder mit einem weichen, leicht feuchten Baumwolltuch ohne Zusatzmittel gereinigt werden.

Die Farbe 'vintage' basiert auf einem dunklen Untergrund, der weiß überlackiert wird. Durch das Durchschleifen des weißen Lacks wird eine Gebrauchsoptik erzielt.



Bei der Farbe Cognac antik handelt es sich um Ahorn Furnier Cognac antik gebeizt.


Bei der Bestellung kann jedes Element entweder einfarbig oder als Farbmix (Akzentfarbe) bestellt werden. Bei einer Farbmix-Bestellung erhalten Sie den Kranz bzw. die Abdeckplatte und Vitrinenrückwände in der angegebenen Akzentfarbe (Asteiche, Stone oder Cognac antik).

Beispiel Korpus Lack weiß in Kombination mit Akzentfarbe Asteiche



Jeder Korpus wird mit einer eingebauten Rückwand geliefert, bei einer einfarbigen Bestellung in Korpusfarbe, bei mehrfarbiger Bestellung erhalten Sie hinter Glastüren eine Rückwand in der ausgewählten Akzentfarbe. Bei der Farbe Lack vintage weiß werden die Pilaster, Kranz- und Zierprofile in vintage Oberfläche geliefert. Der Korpus (Böden, Innenseite, Rückwände) ist Lack weiß.

GRIFFVARIANTEN



Wird bei der Bestellung keine Griffvariante angegeben, liefern wir **standardmäßig** den **Griff M1** inkl. Zierbeschlag. Griff M1-M4 auch ohne Zierbeschlag lieferbar.

Rechtliche Hinweise:

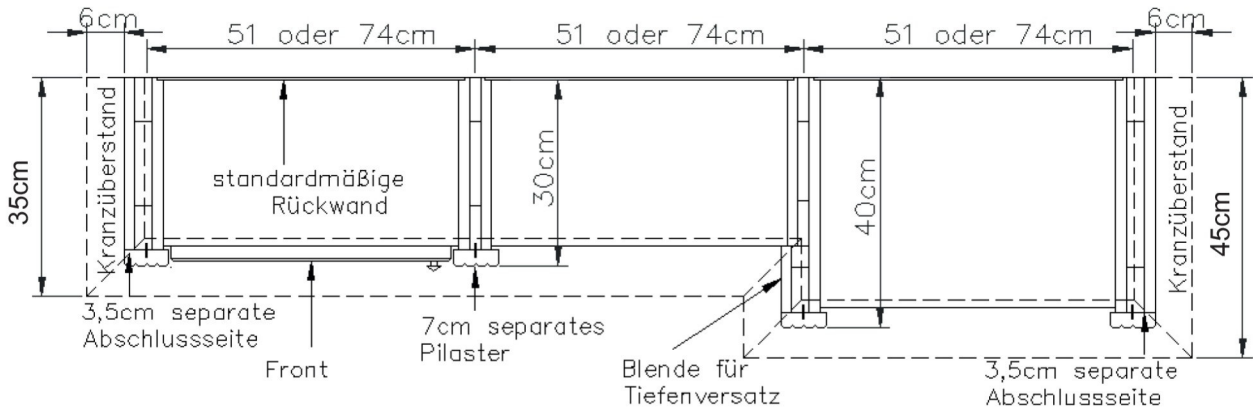
Alle Maße sind Circa-Angaben. Modellabweichungen und Irrtümer vorbehalten. Alle Angebote ohne Dekoration und Zubehör.
 Änderungen in Form, Farbe, Oberflächenbehandlung und Konstruktion, sowie alle Änderungen die dem technischen Fortschritt dienen, sowie Irrtümer in der Typenliste bzw. Abweichungen zwischen Typenplan und Katalog bleiben grundsätzlich vorbehalten.
 Naturbedingte Unterschiede im Holz bzw. durch Licht und Schatten hervorgerufene Unterschiede im Aussehen der Oberfläche sind kein Grund zur Beanstandung.
 Grundlage aller Lieferungen sind die Lieferbedingungen. Kundeneigene Einkaufsbedingungen bedürfen zu ihrer Wirksamkeit unserer ausdrücklichen schriftlichen Zustimmung. Ebenso können die AGB des Fachhandels nicht zu Bestandteilen des Lieferabkommens gerechnet werden.
 Lieferungen erfolgen nur über den autorisierten Fachhandel.
 Mit Erscheinen dieser Typenliste werden alle vorangegangenen Unterlagen ungültig.
 Es gelten die gleichen allgemeinen Hinweise wie in den zugehörigen Standard-Typenlisten.
 Diese Preistypenliste ist urheberrechtlich geschützt.

PLANUNGSMÖGLICHKEITEN:

Dieses Modell ist ein voll gerastertes Systemmöbelprogramm, das vom Design passend zum Modell Maisonette entwickelt wurde. Die Regale können aneinander gereiht werden, wobei auch verschiedene Höhen verwendet werden können. Sie haben die Möglichkeit, Frontelemente wie Vitrinen- oder Holztüren, sowie Schubkastenelemente in den Regalkorpus zu planen. Bitte beachten Sie dabei, dass die Kommission genau nach Ihrer Planung erstellt wird und ein nachträgliches Versetzen der Frontelemente nicht möglich ist. Auch ein Tausch der Reihenelemente der Regale ist nach der Bestellung nicht mehr möglich. Achten Sie deshalb bei der Bestellung darauf, dass die endgültige Stellfolge und die Position der Fronten mit angegeben ist.

Sie finden eine große Auswahl an Planungshilfen, sollte Ihr Wunschmöbel nicht dabei sein, bieten wir Ihnen auch die Möglichkeit der Sonderanfertigungen. Bitte melden Sie sich dazu bei unserer Sachbearbeitung (TEL 03 59 36 - 380 - 37), wir helfen Ihnen gerne weiter und erstellen Ihnen ein individuelles Angebot.

BREITEN- UND TIEFENRASTER



Für die Höhen 3 bis 8 Raster werden die jeweiligen Möbel mit einer Deckplatte geliefert, die einen seitlichen Überstand von jeweils 5 cm hat. Bei den Höhen 10 und 12 Raster werden Kränze geliefert, die einen seitlichen Überstand von jeweils 6 cm haben.

Alle Abmessungen entnehmen Sie der oben stehenden Skizze. Bitte bedenken Sie dies bei Ihren Planungen!

Neben Sonderkorpusen, wie z.B. TV-Lösungen, stehen **3 verschiedene Breiten (51 + 74 + 95 cm)** und **2 verschiedene Tiefen (30 + 40 cm)** zur Verfügung. Bestellen Sie Korpusse in 2 verschiedenen Tiefen, so liefern wir automatisch eine Blende für den Tiefenversatz, die nicht separat berechnet wird. Bitte stellen Sie uns immer die genaue Stellfolge (am Besten als Zeichnung) zur Verfügung, da ein nachträgliches Ändern beim Kunden nicht mehr möglich ist.

Um eine Stollenoptik zu erzeugen werden Pilaster vor die aneinander stehenden Korpusseiten gesetzt. Am Anfang und am Ende einer jeweiligen Regalwand werden automatisch Abschlussseiten von uns geplant, um auch hier die Stollenoptik zu wahren. **Diese Abschlussseiten müssen nicht extra berechnet werden, aber sie verbreitern die Regalwand um je 3,5 cm pro Seite. Der Kranzrücklauf steht seitlich jeweils 6 cm über. Insgesamt verbreitert sich jede Planung um 19 cm.**

Bei nahezu allen Vorschlägen, freien Planungen und Korpusen ab 2 Raster ist eine Wandbefestigung erforderlich. Bitte prüfen Sie die Wandbeschaffenheit und nutzen Sie geeignetes Dübelmaterial.

Bitte beachten Sie beim Aufbau unbedingt die Montageanweisung für Ihre neuen Möbel. Der Aufbau und die Montage dürfen ausschließlich durch autorisiertes Fachpersonal erfolgen. Bitte planen Sie für Einbauten in der Höhe und Breite zusätzlich 3 cm Luft für eine einwandfreie Montage ein.

EINLEGEBÖDEN

Einlegeböden sind im Korpus 3-fach verstellbar. Reihenlochbohrungen oder Positionsbohrungen können gegen Aufpreis geliefert werden. Bitte vermerken Sie die Änderungen auf Ihrer Bestellung für jeden Korpus separat.

Einlegeböden bei Vitrinen: Hinter Glastüren können Sie zwischen Glasböden oder Holzböden wählen, bitte bei Ihrer Bestellung angeben.

HÖHENRASTER



Die Höhenkürzung für den Hochverbau ist bereits im Preis enthalten.

Das System bietet bei Standelementen 6 unterschiedliche Höhen an.

Für die Höhe 257 cm sind 2-Raster Hochverbauten vorgesehen.


TV Sonderkorpusse werden nur in der Höhe von 12 Rastern (226 cm) angeboten. Auch für diese Korpusse stehen 2-Raster Hochverbauten zur Verfügung.

WOHNRAUMPLANUNG

Die Daten dieser Typenliste stehen als elektronische Daten für die Planungslösung FURNPLAN zur Verfügung und sind bei dem Softwarehaus erhältlich. Grundsätzlich ist es sinnvoll, jeder Bestellung eine Zeichnung beizufügen, um Planungsfehler zu vermeiden.

VORSCHLÄGE

ALLE PREISE IN € BETRÄGEN / Zusätzliche Fronten können individuell ergänzt werden



PH 200_A
 bestehend aus:
 Regalkorpus 12R 3 x 1249
 PG1
 PG2
 PG3
 Farbmix

B 172 H 226 T 45 cm

Hochverbau optional
 bestehend aus: 3 x 0249

PG1
 PG2
 PG3
 Farbmix

B 172 H 257 T 45 cm


51.2	51.2	51.2
------	------	------

	PG 1	PG 2	PG 3	Farbmix		PG 1	PG 2	PG 3	Farbmix
<p>bestehend aus: Regalkorpus 12R 3 x 1249 Tür links 4R 1 x L_F042 Tür rechts 4R 1 x R_F042 Schubkastenpaar 2 x K022</p> <p>PH 200_B</p> <p>mögliches Zubehör: Flechtkorb pro Nischenfach 1 x 9640 3er Set Holzbodenbeleuchtung 3 x 9323 Funkfernbedienung 1 x 9185 Vollauszug pro Schubkasten 1 x 9191 Filzeinlage pro Schubkasten 1 x 9402</p>									
<p>bestehend aus: Regalkorpus 12R 3 x 1249 Klarglastür links 6R 1 x L_N062 H/G* Klarglastür rechts 6R 2 x R_N062 H/G*</p> <p>PH 200_C H/G*</p> <p>mögliches Zubehör: 2er Set Holzbodenbeleuchtung 3 x 9322 2er Set Glaskantenbeleuchtung 3 x 9522 Flechtkorb pro Nischenfach 1 x 9640 Spiegelrückwände für Vitrinen 3 x 9010 Funkfernbedienung 1 x 9185</p>					3 x				
<p>bestehend aus: Regalkorpus 12R 3 x 1249 Schubkastenpaar 3 x K022</p> <p>PH 200_D</p> <p>mögliches Zubehör: 3er Set Holzbodenbeleuchtung 3 x 9323 Funkfernbedienung 1 x 9185 Flechtkörbe pro Nischenfach 1 x 9640 Vollauszug pro Schubkasten 1 x 9191 Filzeinlage pro Schubkasten 1 x 9402</p>									
<p>bestehend aus: Regalkorpus 12R 3 x 1249 Klarglastür links 6R 1 x L_N062 H/G* Klarglastür rechts 6R 1 x R_N062 H/G* Schubkastenpaar 3 x K022 Tür links 4R 1 x L_F042 Tür rechts 4R 2 x R_F042</p> <p>PH 200_E H/G*</p> <p>mögliches Zubehör: 2er Set Holzbodenbeleuchtung 2 x 9322 2er Set Glaskantenbeleuchtung 2 x 9522 Spiegelrückwand f. Vitrinen 2 x 9010 Funkfernbedienung 1 x 9185 Flechtkorb pro Nischenfach 1 x 9640 Vollauszug pro Schubkasten 1 x 9191 Filzeinlage pro Schubkasten 1 x 9402</p>					3 x				

* H/G = Holzböden oder Glasböden hinter Vitrinentüren, bitte angeben!

VORSCHLÄGE

ALLE PREISE IN € BETRÄGEN / Zusätzliche Fronten können individuell ergänzt werden



PH 210_A

bestehend aus:
Regalkorpus 12R 2 x 1249, 1 x 1272

PG1
PG2
PG3
Farbmix

B 195 H 226 T 45 cm

Hochverbau optional

bestehend aus: 2 x 0249, 1 x 0272

PG1
PG2
PG3
Farbmix

B 195 H 257 T 45 cm

51.2	74.2	51.2
------	------	------

	PG 1	PG 2	PG 3	Farbmix		PG 1	PG 2	PG 3	Farbmix
--	------	------	------	---------	--	------	------	------	---------



bestehend aus:
Regalkorpus 12R 2 x 1249, 1 x 1272
Schubkastenpaar 2 x K022 1 x K024

PH 210_B

mögliches Zubehör:
3er Set Holzbodenbel. 2 x 9322, 1 x 9332
Funkfernbedienung 1 x 9185
Flechtkörbe pro Nischenfach 1 x 9640, 1 x 9641
Vollauszug pro Schubkasten 1 x 9191
Filzeinlage pro Schubkasten 1 x 9402, 1 x 9404

2x



Foto vorhanden

bestehend aus:
Regalkorpus 12R 2 x 1249, 1 x 1272
Schubkastenpaar 2 x K022 1 x K024
Klarglastürenpaar 1 x N085 H/G*
Weinregal 2 x 9131

V602 (V 210_C) H/G*

mögliches Zubehör:
3er Set Holzbodenbeleuchtung 1 x 9333
3er Set Glaskantenbeleuchtung 1 x 9533
Spot f. Vitrine 1 x 9581
Büchertreppe pro Nischenfach 1 x 9130
Spiegel Rückwand f. Vitrine 1 x 9016
Filzeinlage pro Schubkasten 1 x 9402, 1 x 9404
Flechtkörbe pro Nischenfach 1 x 9640, 1 x 9641
Vollauszug pro Schubkasten 1 x 9191

	PG 1	PG 2	PG 3	Farbmix		PG 1	PG 2	PG 3	Farbmix
--	------	------	------	---------	--	------	------	------	---------



bestehend aus:
Regalkorpus 12R 2 x 1249, 1 x 1272
Tür links 4R 1 x L_F042
Tür rechts 4R 1 x R_F042
Klarglastürenpaar 8R 1 x N085 H/G*
Schubkastenpaar 2 x K024

PH615 (PH 210_D) H/G*

mögliches Zubehör:
3er Set Holzbodenbeleuchtung 1 x 9333
3er Set Glaskantenbeleuchtung 1 x 9533
Spot f. Vitrine 1 x 9581
Funkfernbedienung 1 x 9185
Spiegelrückwand für Vitrine 1 x 9016
Flechtkorb pro Nischenfach 1 x 9640
Vollauszug pro Schubkasten 1 x 9191
Filzeinlage pro Schubkasten 1 x 9404
Büchertreppe pro Nischenfach 1 x 9130



bestehend aus:
Regalkorpus 12R 2 x 1249, 1 x 1272
Tür links 4R 1 x L_F042
Tür rechts 4R 1 x R_F042
Türenpaar 8R 1 x F085
Schubkastenpaar 2 x K024
Klarglastür links 8R 1 x L_N082 H/G*
Klarglastür rechts 8R 1 x R_N082 H/G*


PH616 (PH 210_E) H/G*

mögliches Zubehör:
3er Set Holzbodenbeleuchtung 2 x 9323
3er Set Glaskantenbeleuchtung 2 x 9523
Funkfernbedienung 1 x 9185
Spot f. Vitrine 2 x 9582
Spiegelrückwand f. Vitrine 2 x 9011
Vollauszug pro Schubkasten 1 x 9191
Filzeinlage pro Schubkasten 1 x 9404

2 x
2 x
2 x
2 x

VORSCHLÄGE

ALLE PREISE IN € BETRÄGEN / Zusätzliche Fronten können individuell ergänzt werden



PH 230_A
 bestehend aus:
 Regalkorpus 12R 3 x 1272
 PG1
 PG2
 PG3
 Farbmix

B 241 H 226 T 45 cm

Hochverbau optional
 bestehend aus: 3 x 0272

PG1
 PG2
 PG3
 Farbmix


B 241 H 257 T 45 cm

74.2	74.2	74.2
------	------	------

	PG 1	PG 2	PG 3	Farbmix		PG 1	PG 2	PG 3	Farbmix
<p>bestehend aus: Regalkorpus 12R 3 x 1272 Tür links 4R 1 x L_F044 Tür rechts 4R 2 x R_F044</p> <p>PH 230_B</p> <p>mögliches Zubehör: 3er Set Holzbodenbeleuchtung 3 x 9332 Funkfernbedienung 1 x 9185 Flechtkorb pro Nischenfach 1 x 9641 Büchertreppe pro Nischenfach 1 x 9129</p>					<p>bestehend aus: Regalkorpus 12R 3 x 1272 Schubkastenpaar 2 x K024 Tür links 4R L_F044 Tür rechts 4R R_F044</p> <p>PH 230_C</p> <p>mögliches Zubehör: 2er Set Holzbodenbeleuchtung 3 x 9332 Funkfernbedienung 1 x 9185 Vollauszug pro Schubkasten 1 x 9191 Flechtkörbe pro Nischenfach 1 x 9641 Filzeinlagen pro Schubkasten 1 x 9404</p>				
<p>bestehend aus: Regalkorpus 12R 3 x 1272 Vitrinentür links 4R 1 x L_N044 H/G* Vitrinentür rechts 4R 2 x R_N044 H/G* Tür links 4R 2 x L_F044 Tür rechts 4R 4 x R_F044</p> <p>PH 614 (PH 230_D) H/G*</p> <p>mögliches Zubehör: 1er Set Holzbodenbeleuchtung 3 x 9321 1er Set Glaskantenbeleuchtung 3 x 9521 Spiegelrückwand für Vitrinen 3 x 9014 Funkfernbedienung 1 x 9185 Spot für Vitrinen 1 x 9583</p>					<p>bestehend aus: Regalkorpus 12R 3 x 1272 Türenpaar 4R 3 x F045 Schubkastenpaar 3 x K024</p> <p>PH 601 (PH 230_E)</p> <p>mögliches Zubehör: 2er Set Holzbodenbeleuchtung 3 x 9332 Funkfernbedienung 1 x 9185 Flechtkörbe pro Nischenfach 1 x 9641 Büchertreppe pro Nischenfach 1 x 9129 Filzeinlage pro Schubkasten 1 x 9404 Vollauszug pro Schubkasten 1 x 9191 Weinregal f. 18 Flaschen 1 x 9132 Weinglshalter 1 x 9136</p>				

VORSCHLÄGE

ALLE PREISE IN € BETRÄGEN / Zusätzliche Fronten können individuell ergänzt werden



51.2	51.2	51.2	51.2	51.2
------	------	------	------	------

PH 240_A

bestehend aus:
Regalkorpus 12R 2 x 1240, 3 x 1249

PG1
PG2
PG3
Farbmix

B 274 H 226 T 45 cm

Hochverbau optional

bestehend aus: 2 x 0240, 3 x 0249


PG1
PG2
PG3
Farbmix

B 274 H 257 T 45 cm

	PG 1	PG 2	PG 3	Farbmix		PG 1	PG 2	PG 3	Farbmix
<p>bestehend aus: Regalkorpus 12R 2 x 1240, 3 x 1249 Tür links + rechts 4R 4 x F042 Tür links + rechts 8R 2 x F082 Vitrinentür links 8R 2 x L_N082 H/G* Vitrinentür rechts 8R 1 x R_N082 H/G* Schubkastenpaar 2 x K022</p> <p>PH 611 (PH 240_B) H/G*</p> <p>mögliches Zubehör: 3er Set Holzbodenbeleuchtung 3 x 9323 3er Set Glaskantenebeleuchtung 3 x 9523 Funkfernbedienung 1 x 9185 Spiegelrückwand f. Vitrinen 3 x 9011 Vollauszug pro Schubkasten 1 x 9191 Filzeinlage pro Schubkasten 1 x 9402 Spot für Vitrinen 1 x 9583</p>									
<p>bestehend aus: Regalkorpus 12R 2 x 1240, 3 x 1249 Tür links + rechts 12R 2 x F122 Vitrinentür links + rechts 6R 3 x N062 H/G*</p> <p>PH 240_C H/G*</p> <p>mögliches Zubehör: 2er Set Holzbodenbeleuchtung 3 x 9322 2er Set Glaskantenebeleuchtung 3 x 9522 Funkfernbedienung 1 x 9185 Flechtkorb pro Nischenfach 1 x 9640 Spiegelrückwand f. Vitrinen 3 x 9010 Spot für Vitrinen 1 x 9583</p>									
<p>bestehend aus: Regalkorpus 12R 2 x 1240, 3 x 1249 Schubkastenpaar 3 x K022</p> <p>PH 240_D</p> <p>mögliches Zubehör: 5er Set Holzbodenbeleuchtung 2 x 9325 3er Set Holzbodenbeleuchtung 3 x 9323 Funkfernbedienung 1 x 9185 Flechtkorb pro Nischenfach 1 x 9640 Vollauszug pro Schubkasten 1 x 9191 Filzeinlage pro Schubkasten 1 x 9402 Büchertreppe pro Nischenfach 1 x 9130</p>									
<p>bestehend aus: Regalkorpus 12R 2 x 1240, 3 x 1249 Schubkastenpaar 3 x K022 Tür links 4R 2 x L_F042 Tür rechts 4R 3 x R_F042</p> <p>PH 240_E</p> <p>mögliches Zubehör: 3er Set Holzbodenbeleuchtung 2 x 9323 2er Set Holzbodenbeleuchtung 3 x 9322 Funkfernbedienung 1 x 9185 Flechtkorb pro Nischenfach 1 x 9642 Vollauszug pro Schubkasten 1 x 9191 Filzeinlage pro Schubkasten 1 x 9402 Büchertreppe pro Nischenfach 1 x 9130</p>									

VORSCHLÄGE

ALLE PREISE IN € BETRÄGEN / Zusätzliche Fronten können individuell ergänzt werden



PH 250_A

bestehend aus:
Regalkorpus 12R 2 x 1249, 2 x 1240, 1 x 1270

PG1
PG2
PG3
Farbmix

B 297 H 226 T 45 cm

Hochverbau optional

bestehend aus: 2 x 0249, 2 x 0240, 1 x 0270

PG1
PG2
PG3
Farbmix


B 297 H 257 T 45 cm

51.2	51.2	74.2	51.2	51.2
------	------	------	------	------

	PG 1	PG 2	PG 3	Farbmix		PG 1	PG 2	PG 3	Farbmix
<p>Regalkorpus 12R 2 x 1249, 2 x 1240, 1 x 1270 Schubkastenpaar 2 x K022 Türenpaar 4R 1 x F045 Vitrinentürenpaar 8R 1 x N085 G/H*</p> <p>PH 250_B H/G*</p> <p>mögliches Zubehör: 3er Set Holzbodenbeleuchtung 1 x 9333 3er Set Glaskantenbeleuchtung 1 x 9533 Funkfernbedienung 1 x 9185 Flechtkorb pro Nischenfach 1 x 9640 Vollauszug pro Schubkasten 1 x 9191 Spiegelrückwand f. Vitrine 1 x 9016 Filzeinlage pro Schubkasten 1 x 9402</p>					<p>bestehend aus: Regalkorpus 12R 2 x 1249, 2 x 1240, 1 x 1270 Tür 12R 1 x L_F122 Vitrinentür 12R 1 x R_N122 H/G*</p> <p>PH 623 (PH 250_C) H/G*</p> <p>mögliches Zubehör: 5er Set Holzbodenbeleuchtung 1 x 9325 5er Set Glaskantenbeleuchtung 1 x 9525 Funkfernbedienung 1 x 9185 Spot f. Vitrine 1 x 9581 Spiegelrückwand f. Vitrine 1 x 9001</p>				
<p>bestehend aus: Regalkorpus 12R 2 x 1249, 2 x 1240, 1 x 1270 Tür links + rechts 4R 2 x F042 Vitrinentür links + rechts 8R 2 x N082 H/G* Türenpaar 4R 1 x F045 Vitrinentürenpaar 8R 1 x N085 H/G*</p> <p>PH 250_D H/G*</p> <p>mögliches Zubehör: 3er Set Holzbodenbeleuchtung 2 x 9323, 1 x 9333 2x 3er Set Glaskantenbeleuchtung 2 x 9523, 1 x 9533 2x Funkfernbedienung 1 x 9185 Flechtkorb pro Nischenfach 1 x 9642 Spiegelrückwand f. Vitrine 2 x 9011, 1 x 9016 2x</p>					<p>bestehend aus: Regalkorpus 12R 2 x 1249, 2 x 1240, 1 x 1270 Tür links + rechts 12R 2 x F122 Türenpaar 4R 1 x F045 Vitrinentürenpaar 8R 1 x N085 H/G*</p> <p>PH 250_E H/G*</p> <p>mögliches Zubehör: 3er Set Holzbodenbeleuchtung 1 x 9333 3er Set Glaskantenbeleuchtung 1 x 9533 Funkfernbedienung 1 x 9185 Flechtkorb pro Nischenfach 1 x 9642 Spiegelrückwand f. Vitrine 1 x 9016</p>				

VORSCHLÄGE

ALLE PREISE IN € BETRÄGEN / Zusätzliche Fronten können individuell ergänzt werden



PH 260_A

bestehend aus:
Regalkorpus 12R 2 x 1249, 2 x 1240, 1 x 1272

PG1
PG2
PG3
Farbmix

B 297 H 226 T 45 cm

Hochverbau optional

bestehend aus: 2 x 0249, 2 x 0240, 1 x 0272

PG1
PG2
PG3
Farbmix


B 297 H 257 T 45 cm

51.2	51.2	74.2	51.2	51.2
------	------	------	------	------

	PG 1	PG 2	PG 3	Farbmix		PG 1	PG 2	PG 3	Farbmix
<p>Foto vorhanden</p> <p>bestehend aus: Regalkorpus 12R 2 x 1249, 2 x 1240, 1 x 1272 Tür links + rechts 4R 2 x F042 Tür links + rechts 8R 2 x F082 Schubkastenpaar 2 x K024 Vitrinentürenpaar 8R 1 x N085 H/G*</p> <p>V 608 (V 260_B) H/G*</p> <p>mögliches Zubehör: 3er Set Holzbodenbeleuchtung 1 x 9333 3er Set Glaskantenbeleuchtung 1 x 9533 Funkfernbedienung 1 x 9185 Flechtkorb pro Nischenfach 1 x 9642 Vollauszug pro Schubkasten 1 x 9191 Filzeinlage pro Schubkasten 1 x 9404 Spiegelrückwand f. Vitrine 1 x 9016</p>					<p>bestehend aus: Regalkorpus 12R 2 x 1249, 2 x 1240, 1 x 1272 Tür links + rechts 4R 4 x F042 Schubkastenpaar 2 x K022 Türenpaar 4R 1 x F045 Vitrinentürenpaar 8R 1 x N085 H/G*</p> <p>PH 260_C H/G*</p> <p>mögliches Zubehör: 3er Set Holzbodenbeleuchtung 1 x 9333 3er Set Glaskantenbeleuchtung 1 x 9533 Funkfernbedienung 1 x 9185 Vollauszug pro Schubkasten 1 x 9191 Filzeinlage pro Schubkasten 1 x 9402 Büchertreppe pro Nischenfach 1 x 9130 Spiegelrückwand f. Vitrine 1 x 9016</p>				
<p>bestehend aus: Regalkorpus 12R 2 x 1249, 2 x 1240, 1 x 1272 Tür links + rechts 4R 2 x F042 Schubkastenpaar 2 x K022 Türenpaar 4R 1 x F045 Vitrinentürenpaar 8R 1 x N085 H/G*</p> <p>PH 260_D H/G*</p> <p>mögliches Zubehör: 3er Set Holzbodenbeleuchtung 1 x 9333 3er Set Glaskantenbeleuchtung 1 x 9533 Funkfernbedienung 1 x 9185 Flechtkorb pro Nischenfach 1 x 9640 Vollauszug pro Schubkasten 1 x 9191 Filzeinlage pro Schubkasten 1 x 9402 Spiegelrückwand f. Vitrine 1 x 9016 Büchertreppe pro Nischenfach 1 x 9130</p>					<p>bestehend aus: Regalkorpus 12R 2 x 1249, 2 x 1240, 1 x 1272 Tür links + rechts 8R 2 x F082 Schubkastenpaar 2 x K022, 1 x K024 Vitrinentürenpaar 8R 1 x N085</p> <p>PH 260_E H/G*</p> <p>mögliches Zubehör: 3er Set Holzbodenbeleuchtung 1 x 9333 3er Set Glaskantenbeleuchtung 1 x 9533 Funkfernbedienung 1 x 9185 Flechtkörbe pro Nischenfach 1 x 9640, 1 x 9641 Vollauszug pro Schubkasten 1 x 9191 Filzeinlage pro Schubkasten 1 x 9402, 1 x 9404 Spiegelrückwand f. Vitrine 1 x 9016</p>				

VORSCHLÄGE

ALLE PREISE IN € BETRÄGEN / Zusätzliche Fronten können individuell ergänzt werden



PH 270_A

bestehend aus:
Regalkorpus 12R 4 x 1272

PG1
PG2
PG3
Farbmix

B 315 H 226 T 45 cm

Hochverbau optional

bestehend aus: 4 x 0272

PG1
PG2
PG3
Farbmix

B 315 H 257 T 45 cm

74.2	74.2	74.2	74.2
------	------	------	------

	PG 1	PG 2	PG 3	Farbmix		PG 1	PG 2	PG 3	Farbmix
<p>bestehend aus: Regalkorpus 12R 4 x 1272 Schubkastenpaar 2 x K024 Tür links + rechts 4R 2 x F044</p> <p>PH 270_B</p> <p>mögliches Zubehör: 3er Set Holzbodenbeleuchtung 4 x 9333 Funkfernbedienung 1 x 9185 Flechtkörbe pro Nischenfach 1 x 9641 Vollauszug pro Schubkasten 1 x 9191 Filzeinlage pro Schubkasten 1 x 9404</p>					4 x				
<p>bestehend aus: Regalkorpus 12R 3 x 1272 Schubkastenpaar 4 x K024</p> <p>PH 270_C</p> <p>mögliches Zubehör: 3er Set Holzbodenbeleuchtung 4 x 9333 Funkfernbedienung 1 x 9185 Flechtkörbe pro Nischenfach 1 x 9641 Vollauszug pro Schubkasten 1 x 9191 Filzeinlage pro Schubkasten 1 x 9404</p>					4 x				
<p>bestehend aus: Regalkorpus 12R 4 x 1272 Tür links + rechts 4R 2 x F044 Türenpaar 2 x F045 Vitrinentürenpaar 2 x N085 H/G*</p> <p>PH 270_D H/G*</p> <p>mögliches Zubehör: 3er Set Holzbodenbeleuchtung 2 x 9333 3er Set Glaskantenbeleuchtung 2 x 9533 Funkfernbedienung 1 x 9185 Flechtkörbe pro Nischenfach 1 x 9641 Spiegelrückwand für Vitrinen 2 x 9016</p>					2 x 2 x 2 x				
<p>bestehend aus: Regalkorpus 12R 4 x 1272 Tür links + rechts 4R 4 x F044</p> <p>PH 613 (PH 270_E)</p> <p>mögliches Zubehör: 3er Set Holzbodenbeleuchtung 4 x 9333 Funkfernbedienung 1 x 9185 Flechtkörbe pro Nischenfach 1 x 9641</p>					4 x				

VORSCHLÄGE

ALLE PREISE IN € BETRÄGEN / Zusätzliche Fronten können individuell ergänzt werden



PH 280_A

bestehend aus:
Regalkorpus 12R 2 x 1249, 3 x 1270

PG1
PG2
PG3
Farbmix

B 343 H 226 T 45 cm

Hochverbau optional

bestehend aus: 2 x 0249, 3 x 0270

PG1
PG2
PG3
Farbmix

B 343 H 257 T 45 cm


51.2	74.2	74.2	74.2	51.2
------	------	------	------	------

	PG 1	PG 2	PG 3	Farbmix		PG 1	PG 2	PG 3	Farbmix	
<p>Foto vorhanden</p> <p>bestehend aus: Regalkorpus 12R 2 x 1249, 3 x 1270 Türenpaar 3 x F045 Schubkastenpaar 2 x K022</p> <p>V 603 (V 280_B)</p> <p>mögliches Zubehör: 3er Set Holzbodenbeleuchtung 2 x 9323 3er Set Holzbodenbeleuchtung 3 x 9333 Funkfernbedienung 1 x 9185 Flechtkörbe pro Nischenfach 1 x 9643, 1 x 9640 Vollauszug pro Schubkasten 1 x 9191 Filzeinlage pro Schubkasten 1 x 9402 Büchertreppe pro Nischenfach 1 x 9130 Weinregal f. 12 Flaschen 1 x 9131 CD Regal f. 75CDs / 114 CDs 1 x 0241 / 1 x 0243</p>										
<p>Foto vorhanden</p> <p>bestehend aus: Regalkorpus 12R 2 x 1249, 3 x 1270 Türenpaar 3 x F045 Schubkastenpaar 2 x K022 Vitrinentüren links + rechts 4R 3 x N044</p> <p>V 627 (V 280_C) H/G*</p> <p>mögliches Zubehör: 1er Set Holzbodenbeleuchtung 3 x 9331 1er Set Glaskantenbeleuchtung 3 x 9531 3er Set Holzbodenbeleuchtung 2 x 9323 Funkfernbedienung 1 x 9185 Flechtkörbe pro Nischenfach 1 x 9643, 1 x 9640 Vollauszug pro Schubkasten 1 x 9191 Filzeinlage pro Schubkasten 1 x 9402 Büchertreppe pro Nischenfach 1 x 9130 Weinregal f. 12 Flaschen 1 x 9131 CD Regal f. 75CDs 1 x 0241</p>										
<p>Foto vorhanden</p> <p>bestehend aus: Regalkorpus 12R 2 x 1249, 3 x 1270 Vitrinentür links + rechts 12R 2 x N122 H/G* Türenpaar 3 x F065</p> <p>PH 280_D H/G*</p> <p>mögliches Zubehör: 5er Set Holzbodenbeleuchtung 2 x 9325 5er Set Glaskantenbeleuchtung 2 x 9525 2er Set Holzbodenbeleuchtung 3 x 9332 Funkfernbedienung 1 x 9185</p>										
<p>Foto vorhanden</p> <p>bestehend aus: Regalkorpus 12R 2 x 1249, 3 x 1270 Tür links + rechts 8R 2 x F082 Tür links + rechts 4R 2 x F042 Tür links + rechts 4R 3 x F044</p> <p>PH 280_E</p> <p>mögliches Zubehör: 3er Set Holzbodenbeleuchtung 3 x 9333 Funkfernbedienung 1 x 9185</p>										

* H/G = Holzböden oder Glasböden hinter Vitrinentüren, bitte angeben!

VORSCHLÄGE

ALLE PREISE IN € BETRÄGEN / Zusätzliche Fronten können individuell ergänzt werden



PH 290_A

bestehend aus:
Regalkorpus 12R 2 x 1249, 1 x 1272, 2 x 1270

PG1
PG2
PG3
Farbmix

B 343 H 226 T 45 cm

Hochverbau optional

bestehend aus: 2 x 0249, 2 x 0270, 1 x 0272

PG1
PG2
PG3
Farbmix

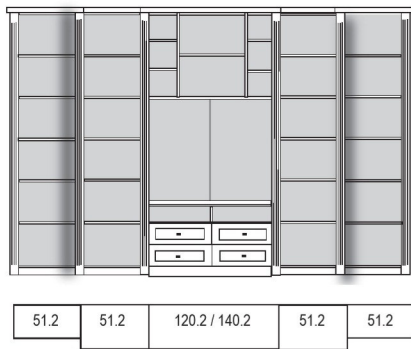
B 343 H 257 T 45 cm

51.2	74.2	74.2	74.2	51.2
------	------	------	------	------

	PG 1	PG 2	PG 3	Farbmix		PG 1	PG 2	PG 3	Farbmix
<p>Foto vorhanden</p> <p>bestehend aus: Regalkorpus 12R 2 x 1249, 1 x 1272, 2 x 1270 Schubkastenpaar 2 x K022 Türenpaar 3 x F045 Vitrinentürenpaar 1 x N085 H/G*</p> <p>PH 610 (PH 290_B) H/G*</p> <p>mögliches Zubehör: 3er Set Holzbodenbeleuchtung 1 x 9333 3er Set Glaskantenbeleuchtung 1 x 9533 Spiegelrückwand 1 x 9016 Spot f. Vitrine 1 x 9581 Büchertreppe pro Nischenfach 1 x 9130 Vollauszug pro Schubkasten 1 x 9191 Filzeinlage pro Schubkasten 1 x 9402 Flechtkörbe pro Nischenfach 1 x 9643, 1 x 9640 Weinregal f. 12 Flaschen 1 x 9131</p>					<p>bestehend aus: Regalkorpus 12R 2 x 1249, 1 x 1272, 2 x 1270 Schubkastenpaar 2 x K022 Türenpaar 1 x F045 Vitrinentürenpaar 1 x N085 H/G* Tür links + rechts 4R 2 x F042, 2 x F044</p> <p>PH 290_C H/G*</p> <p>mögliches Zubehör: 3er Set Holzbodenbeleuchtung 1 x 9333 3er Set Glaskantenbeleuchtung 1 x 9533 Spiegelrückwand 1 x 9016 Spot f. Vitrine 1 x 9581 Büchertreppe pro Nischenfach 1 x 9130 Vollauszug pro Schubkasten 1 x 9191 Filzeinlage pro Schubkasten 1 x 9402 Weinregal f. 12 Flaschen 1 x 9131</p>				
<p>bestehend aus: Regalkorpus 12R 2 x 1249, 1 x 1272, 2 x 1270 Schubkastenpaar 2 x K024 Vitrinentürenpaar 1 x N085 H/G* Tür links + rechts 4R 2 x F042, 2 x F044 Tür links + rechts 8R 2 x F082</p> <p>PH 290_D H/G*</p> <p>mögliches Zubehör: 3er Set Holzbodenbeleuchtung 1 x 9333 3er Set Glaskantenbeleuchtung 1 x 9533 Spiegelrückwand 1 x 9016 Spot f. Vitrine 1 x 9581 Vollauszug pro Schubkasten 1 x 9191 Filzeinlage pro Schubkasten 1 x 9404</p>					<p>bestehend aus: Regalkorpus 12R 2 x 1249, 1 x 1272, 2 x 1270 Schubkastenpaar 2 x K022 Vitrinentürenpaar 1 x N085 H/G* Vitrinentür links + rechts 6R 2 x N062 H/G* Klappe 2 x L024</p> <p>PH 290_E H/G*</p> <p>mögliches Zubehör: 3er Set Holzbodenbeleuchtung 1 x 9333 3er Set Glaskantenbeleuchtung 1 x 9533 2er Set Holzbodenbeleuchtung 2 x 9322 2er Set Glaskantenbeleuchtung 2 x 9522 Spiegelrückwand 1 x 9016, 2 x 9010 Spot f. Vitrine 1 x 9583 Vollauszug pro Schubkasten 1 x 9191 Filzeinlage pro Schubkasten 1 x 9402 Flechtkörbe pro Nischenfach 1 x 9640, 1 x 9641, 1 x 9643</p>				

VORSCHLÄGE MIT TV ELEMENT

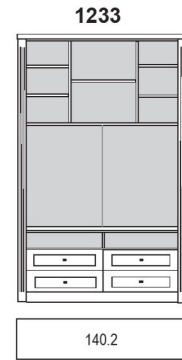
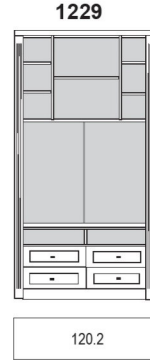
ALLE PREISE IN € BETRÄGEN / Zusätzliche Fronten können individuell ergänzt werden



PH 300_A (mit Typ 1229)
PH 301_A (mit Typ 1233)
 bestehend aus:
 Regalkorpus 12R 2 x 1240
 2 x 1249
 Regalkorpus TV 12R 1 x 1229 oder 1233

PG1
 PG2
 PG3
 Farbmix

B 343/363 H 226 T 35/45 cm



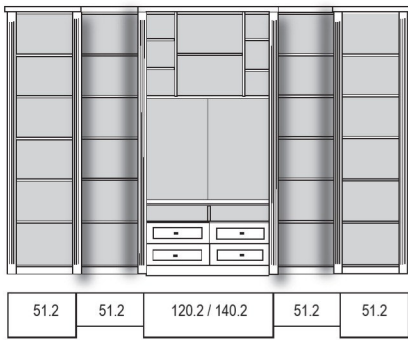
1229
 PG1
 PG2
 PG3
 Farbmix
B 120.2 H 226 T 45 cm

1233
 PG1
 PG2
 PG3
 Farbmix
B 140.2 H 226 T 45 cm

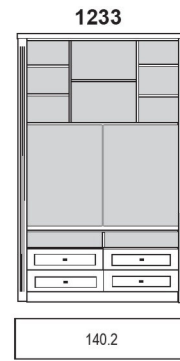
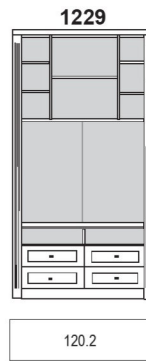
	PG 1	PG 2	PG 3	Farbmix		PG 1	PG 2	PG 3	Farbmix
<p>bestehend aus: Regalkorpus 12R 2 x 1240, 2 x 1249 TV-Korpus 12R 1 x 1229 oder 1233 Tür links + rechts 4R 2 x F042 Vitrinentür links + rechts 8R N082 H/G* Türenpaar F045</p> <p>mit 1229 PH 300_B H/G* mit 1233 PH 301_B H/G*</p> <p>mögliches Zubehör: 3er Set Holzbodenbeleuchtung 2 x 9323 3er Set Glaskantenbeleuchtung 2 x 9523 Spiegelrückwand f. Vitrinen 2 x 9011 Büchertreppe pro Nischenfach 1 x 9130 Vollauszug pro Schubkasten 1 x 9191</p>					<p>bestehend aus: Regalkorpus 12R 2 x 1240, 2 x 1249 TV-Korpus 12R 1 x 1229 oder 1233 Tür links + rechts 4R 4 x F042 Vitrinentür links + rechts 8R N082 H/G* Türenpaar F045</p> <p>mit 1229 PH 300_C H/G* mit 1233 PH 301_C H/G*</p> <p>mögliches Zubehör: 3er Set Holzbodenbeleuchtung 2 x 9323 3er Set Glaskantenbeleuchtung 2 x 9523 Spiegelrückwand f. Vitrinen 2 x 9011 Vollauszug pro Schubkasten 1 x 9191</p>				
<p>bestehend aus: Regalkorpus 12R 2 x 1240, 2 x 1249 TV-Korpus 12R 1 x 1229 oder 1233 Tür links + rechts 12R 2 x F122</p> <p>mit 1229 PH 640 (PH 300_D) mit 1233 PH 301_D</p> <p>mögliches Zubehör: Büchertreppe pro Nischenfach 1 x 9130 Flechtkorb pro Nischenfach 1 x 9640 Vollauszug pro Schubkasten 1 x 9191 CD Regal für 75 CDs 1 x 0241 Weinregal f. 12 Flaschen 1 x 9131 Weinglashalter 1 x 9135</p>					<p>Hochverbau optional bestehend aus: 2 x 0240, 2 x 0249, 1 x 0286/0290</p> <p>PG1 138/148 IDENT PG2 148/159 IDENT PG3 154/165 IDENT Farbmix 148/159 IDENT</p> <p>B 343/363 H 257 T 34/44 cm</p>				

VORSCHLÄGE MIT TV ELEMENT

ALLE PREISE IN € BETRÄGEN / Zusätzliche Fronten können individuell ergänzt werden



PH 310_A (mit Typ 1229)
PH 311_A (mit Typ 1233)
 bestehend aus:
 Regalkorpus 12R 2 x 1249
 2 x 1240
 Regalkorpus TV 12R 1 x 1229 oder 1233
 PG1
 PG2
 PG3
 Farbmix
B 343/363 H 226 T 35/45 cm

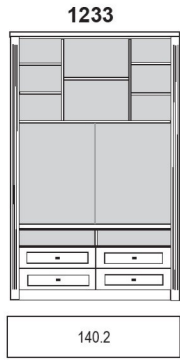
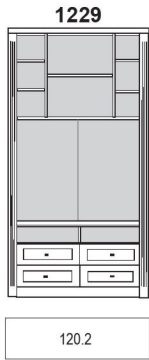


1229
 PG1
 PG2
 PG3
 Farbmix
B 120 H 226 T 45 cm
1233
 PG1
 PG2
 PG3
 Farbmix
B 140 H 226 T 45 cm

	PG 1	PG 2	PG 3	Farbmix		PG 1	PG 2	PG 3	Farbmix
<p>Foto vorhanden</p> <p>bestehend aus: Regalkorpus 12R 2 x 1240, 2 x 1249 TV-Korpus 12R 1 x 1229 oder 1233 Tür links + rechts 4R 2 x F042 Vitrinentür links + rechts 8R N082 H/G* Türenpaar F045 mit 1229 PH 619 (PH 310_B) H/G* mit 1233 PH 311_B H/G*</p> <p>mögliches Zubehör: 3er Set Holzbodenbeleuchtung 2 x 9323 3er Set Glaskantenbeleuchtung 2 x 9523 Spiegelrückwand f. Vitrinen 2 x 9011 Vollauszug pro Schubkasten 1 x 9191 Spots f. Vitrine 1 x 9582 Flechkorb pro Nischenfach 1 x 9642</p>					<p>bestehend aus: Regalkorpus 12R 2 x 1240, 2 x 1249 TV-Korpus 12R 1 x 1229 oder 1233 Tür links + rechts 4R 4 x F042 Tür links + rechts 8R F082 Türenpaar F045 mit 1229 PH 310_C mit 1233 PH 311_C</p> <p>mögliches Zubehör: Vollauszug pro Schubkasten 1 x 9191 Flechkorb pro Nischenfach 1 x 9642</p>				
<p>bestehend aus: Regalkorpus 12R 2 x 1240, 2 x 1249 TV-Korpus 12R 1 x 1229 oder 1233 Tür links + rechts 4R 2 x F042 Tür links + rechts 12R 2 x F122 Vitrinentür links + rechts 8R N082 H/G* Türenpaar F045 mit 1229 PH 310_D H/G* mit 1233 PH 311_D H/G*</p> <p>mögliches Zubehör: 3er Set Holzbodenbeleuchtung 2 x 9323 3er Set Glaskantenbeleuchtung 2 x 9523 Spiegelrückwand f. Vitrinen 2 x 9011 Vollauszug pro Schubkasten 1 x 9191 Spots f. Vitrine 1 x 9582</p>					<p>Hochverbau optional bestehend aus: 2 x 0249, 2 x 0240, 1 x 0286/0290</p> <p>PG1 EURO PG2 EURO PG3 EURO Farbmix EURO</p> <p>B 343/363 H 257 T 34/44 cm</p>				

VORSCHLÄGE MIT TV-ELEMENT

ALLE PREISE IN € BETRÄGEN / Zusätzliche Fronten können individuell ergänzt werden



1229
PG1
PG2
PG3
Farbmix
B 120 H 226 T 45 cm

1233
PG1
PG2
PG3
Farbmix
B 140 H 226 T 45 cm

<p>B 335/355 H 226 T 45 cm</p> <table border="1"> <tr> <td>51.2</td> <td>140.2</td> <td>74.2</td> <td>51.2</td> </tr> </table> <p>bestehend aus: Regalkorpus 12R 2 x 1249 TV-Korpus 12R 1 x 1233 Tür links 4R 1 x L_F042 Vitrinentürenpaar 8R 1 x N085 H/G* Türenpaar 4R 2 x F045 Schubkastenpaar 1 x K022 mit 1229 PH 400_A H/G* mit 1233 PH 624 (PH 401_A) H/G*</p> <p>mögliches Zubehör: 3er Set Holzbodenbeleuchtung 1 x 9333 3er Set Glaskantenbeleuchtung 1 x 9533 Spiegelrückwand f. Vitrinen 1 x 9016 Vollauszug pro Schubkasten 1 x 9191 Spots f. Vitrine 1 x 9581 Weinglashalter f. 16 Gläser 1 x 9135 Weinregal f. 12 Flaschen 1 x 9131 Büchertreppe pro Nischenfach 1 x 9130</p>	51.2	140.2	74.2	51.2		<p>B 241/261 H 226 T 35/45 cm</p> <table border="1"> <tr> <td>51.2</td> <td>120.2</td> <td>51.2</td> </tr> </table> <p>bestehend aus: Regalkorpus 12R 2 x 1249 TV-Korpus 12R 1 x 1229 mit 1229 PH 617 (PH 410_A) mit 1233 PH 411_A</p> <p>mögliches Zubehör: 5er Set Holzbodenbeleuchtung 2 x 9325 CD Regal f. 75 CDs 1 x 0241 Vollauszug f. Schubkasten 1 x 9191 Einbausteckdose 1 x 9101 Flechtkorb pro Nischenfach 1 x 9642</p>	51.2	120.2	51.2	2 x
51.2	140.2	74.2	51.2							
51.2	120.2	51.2								











<p>B 342/370 H 226 T 35/45 cm (mit Typ 1229) B 342/390 H 226 T 35/45 cm (mit Typ 1233)</p> <p>Foto vorhanden</p> <table border="1"> <tr> <td>74.2</td> <td>74.2</td> <td>74.2</td> <td>74.2</td> </tr> </table> <p>Hochverbau optional bestehend aus: 2 x 0240, 2 x 0249, 1 x 0286/0290, 4 x 0272</p> <p>PG1 PG2 PG3 Farbmix</p> <p>B 342/370 H 257 T 34/44 cm (mit Typ 1229) B 342/390 H 257 T 34/44 cm (mit Typ 1233)</p>	74.2	74.2	74.2	74.2	<p>bestehend aus: Regalkorpus 12R 4 x 1272, 2 x 1249, 2 x 1240 TV-Korpus 12R 1 x 1229 Schubkastenpaar 2 x K024 CD Regal 1 x 0243 Türenpaar 4R 3 x F045 Tür links + rechts 4R 2 x F042 Vitrinentür links + rechts 8R 2 x N082 H/G*</p> <p>mit 1229 PH 641 (PH 420_A) mit 1233 PH 421_A</p> <p>mögliches Zubehör: 3er Set Holzbodenbeleuchtung 2 x 9323 3er Set Glaskantenbeleuchtung 2 x 9523 Spiegelrückwand f. Vitrinen 2 x 9011 Vollauszug pro Schubkasten 1 x 9191 Spots f. Vitrine 1 x 9582 Weinglashalter f. 24 Gläser 1 x 9136 Weinregal f. 18 Flaschen 1 x 9132 Büchertreppe pro Nischenfach 1 x 9129 CD Regal f. 114 CDs 1 x 0243 Flechtkörbe pro Nischenfach 1 x 9641, 1 x 9642</p>	2 x 2 x 2 x
74.2	74.2	74.2	74.2			

SYSTEM FRONTEN

Für Korpus-Breite	51.2 cm	51.2 cm	51.2 cm	74.2 cm	74.2 cm	74.2 cm	74.2 cm	74.2 cm	74.2 cm	95.2 cm	95.2 cm	95.2 cm	95.2 cm		
(2R)		für Tiefe 40cm 	für Tiefe 30cm 		für Tiefe 40cm 	für Tiefe 30cm 	mit Barfach Ausstattung Nur in 40er Tiefe einsetzbar! 	mit Schreibfach Ausstattung 		für Tiefe 40cm 	für Tiefe 30cm 		mit Barfach Ausstattung Nur in 40er Tiefe einsetzbar! 	mit Schreibfach Ausstattung 	
Bestell-Nr.:	L_F022 R_F022	2 Schubkästen K022	2 Schubkästen K022TK	2 Türen F025	2 Schubkästen K024	2 Schubkästen K024TK	Klappe 9821	Klappe L024	Klappe 9831	2 Schubkästen K026	2 Schubkästen K026TK	2 Türen F027	Klappe 9822	Klappe L026	Klappe 9841
PG 1															
PG 2															
PG 3															
Farbmix															
HÖHE 84 cm (4R)		mit HOLZ-BÖDEN 	mit GLAS-BÖDEN 				mit HOLZ-BÖDEN 	mit GLAS-BÖDEN 					mit HOLZ-BÖDEN 	mit GLAS-BÖDEN 	
Bestell-Nr.:	L_F042 R_F042	L_N042H R_N042H	L_N042G R_N042G	N045	F045	L_F044 R_F044	L_N044H R_N044H	L_N044G R_N044G				F047	N047H	N047G	
PG 1															
PG 2															
PG 3															
Farbmix															
HÖHE 119 cm (6R)		mit HOLZ-BÖDEN 	mit GLAS-BÖDEN 				mit HOLZ-BÖDEN 	mit GLAS-BÖDEN 					mit HOLZ-BÖDEN 	mit GLAS-BÖDEN 	mit GLAS-BÖDEN
Bestell-Nr.:	L_F062 R_F062	L_N062H R_N062H	L_N062G R_N062G		F065		N065H N065H	N065G N065G				F067	N067H	N067G	
PG 1															
PG 2															
PG 3															
Farbmix															
HÖHE 154 cm (8R)		mit HOLZ-BÖDEN 	mit GLAS-BÖDEN 				mit HOLZ-BÖDEN 	mit GLAS-BÖDEN 					mit HOLZ-BÖDEN 	mit GLAS-BÖDEN 	mit GLAS-BÖDEN
Bestell-Nr.:	L_F082 R_F082	L_N082H R_N082H	L_N082G R_N082G		F085		N085H N085H	N085G N085G				F087	N087H	N087G	
PG 1															
PG 2															
PG 3															
Farbmix															
HÖHE 190 cm (10R)															
Bestell-Nr.:	L_F102 R_F102											F107			
PG 1															
PG 2															
PG 3															
Farbmix															
HÖHE 226 cm (12R)		HOLZBÖDEN 	GLASBÖDEN 										HOLZBÖDEN 	GLASBÖDEN 	GLASBÖDEN
Bestell-Nr.:	L_F122 R_F122	L_N122H R_N122H	L_N122G R_N122G									F127	N127H	N127G	
PG 1															
PG 2															
PG 3															
Farbmix															










ZUBEHÖR

ALLE PREISE IN € BETRÄGEN

	PG 1	PG 2	PG 3	Farbmix	PG 1	PG 2	PG 3	Farbmix	PG 1	PG 2	PG 3	Farbmix					
CD REGAL  für Korputiefe 30 & 40 cm, passend für ca. 75 CDs für 68 bzw. 70 cm breite Elemente 0241  für Korputiefe 30 & 40 cm, passend für ca. 114 CDs für 91 bzw. 93 cm breite Elemente 0243					WEINREGAL  nur für Korputiefe 40 cm, passend für 12 Flaschen für 51 cm breite Elemente 9131  nur für Korputiefe 40 cm, passend für 18 Flaschen für 74 cm breite Elemente 9132  nur für Korputiefe 40 cm, passend für 24 Flaschen für 92 cm breite Elemente 9133					WEINGLASHALTER   nur für Korputiefe 40 cm für 68 bzw. 70 cm breite Elemente mit 4 Halterungen für ca. 16 Gläser 9135 für 91 bzw. 93 cm breite Elemente mit 6 Halterungen für ca. 28 Gläser 9136 für 113 bzw. 119 cm breite Elemente mit 8 Halterungen für ca. 36 Gläser 9137							
 ohne Rahmen: B 58.2 H 80 cm B 70 H 90 T 2.6 cm 0130  ohne Rahmen: B 81.2 H 80 cm B 93 H 90 T 2.6 cm 0131  ohne Rahmen: B 102.2 H 80 cm B 113 H 90 T 2.6 cm 0132  ohne Rahmen: B 119.2 H 47 cm B 131 H 57 T 2.6 cm 0698					 B 144 H 90 T 2.6 cm ohne Rahmen: B 132.2 H 80 cm 0135  ohne Rahmen: B 58.2 H 135 cm B 70 H 145 T 2.6 cm 0139  ohne Rahmen: B 58.2 H 170.2 cm B 70 H 180.2 T 2.6 cm 0140					WANDBOARD  B 74 H 7 T 21 cm 0151  B 119 H 23 T 21 cm 0152 WANDREGAL  B 74 H 23 T 21 cm 0150							
SPIEGELRÜCKWÄNDE 																	
				FÜR BREITE 68 bzw. 70 cm				FÜR BREITE 91 bzw. 93 cm				FÜR BREITE 113 bzw. 119 cm					
Höhe der Vitrinentür			4R	6R	8R		12R		4R	6R	8R		4R	6R	8R	10R	12R
Bestell-Nr.			9009	9010	9011		9001		9014	9015	9016		9004	9005	9017	9006	9007
IDENT																	

















TISCHE
STÜHLE / BÄNKE / KLEIDERSCHRÄNKE

ALLE PREISE IN € BETRÄGEN

	PG 1	PG 2	PG 3	Farbmix		PG 1	PG 2	PG 3	Farbmix		PG 1	PG 2	PG 3	Farbmix
COUCHTISCHE  Beistelltisch B 60 H 45 T 60 cm 0389					ESSTISCH AUSZIEHBAR  B 160/220 H 75 T 90 cm 0595					ESSTISCHE  B 100 H 75 T 100 cm Foto vorhanden 0590				
 Foto vorhanden B 80 H 45 T 80 cm 0390										 B 140 H 75 T 90 cm 0593				
 Foto vorhanden B 120 H 45 T 70 cm 0391					 B 200/260/320 H 75 T 90 cm 0596					 B 160 H 75 T 90 cm 0591				
Sondertischmaße im Sonderbau möglich, Aufpreis 30% Höhenänderungen im Sonderbau bis H 50cm, Aufpreis + 10% bis H 65cm, Aufpreis + 20%										 B 190 H 75 T 90 cm 0599 Maximale Tischgröße Typ 0599, alle darunter liegenden Sondermaße im Sonderbau möglich, Aufpreis 30%				






ZUBEHÖR

ALLE PREISE IN € BETRÄGEN





	PG 1	PG 2	PG 3	Farbmix		PG 1	PG 2	PG 3	Farbmix		PG 1	PG 2	PG 3	Farbmix
EINBAUSTECKDOSE  Einbausteckdose inkl. 5m Kabel, für Abdeckplatten oder hinter Klappen mit Schreibfachausstattung 9101 USB EINBAU-STECKDOSE 2-fach USB Steckdose inkl. Trafo, für Abdeckplatten oder hinter Klappen mit Schreibfachausstattung  9100					FUSSTRITTSCHALTER  Wird bei Bestellung von Holzbodenbeleuchtung, Glaskantenbeleuchtung & LED Spots automatisch mitgeliefert FUNKFERNBEDIENUNG  Funkfernbedienung mit Dimmfunktion als Ersatz für den Fußtrittschalter 9185 CONTROLLER zusätzlicher Controller zur Steuerung weiterer (getrennt) stehender Möbel mit Beleuchtung 9184					INFRAROT-WEITERLEITUNG  Für die Weiterleitung von IR Signalen für HIFI-Geräte hinter geschlossenen Fronten. 9186 INDUKTIVE EINBAU-LADESTATION verdeckt eingelassen in die Abdeckplatte. Zum unsichtbaren Aufladen mit Qi-Standard. Inkl. 1,5 m Anschlussleitung mit USB Stecker Typ A. Inkl. Netzteil und Eurostecker. Betriebsspannung 5-12 Volt DC. Reichweite max. 4 mm. 9189				
ABLAGE-MULDE In Abdeckplatten können beflockte (schwarz) Ablageflächen eingelassen werden.  9151 rund Ø 14 cm H 0,6 cm Position: Abstand Vorderkante 10 cm Abstand rechte Kante 10 cm  9152 eckig B 10 cm H 0,6 cm T 20 cm Position: Abstand Vorderkante 12,5 cm Abstand linke Kante 12,5 cm  9153 eckig B 20 cm H 0,6 cm T 30 cm Position: Abstand Vorderkante 7,5 cm Abstand linke Kante 7,5 cm					VOLLAUSZUG FÜR SCHUBKÄSTEN  pro Schubkasten 9191 FILZEINLAGE FÜR SCHUBKÄSTEN  Schrankbreite 51.2 cm 9402 Schrankbreite 74.2 cm 9404 Schrankbreite 95.2 cm 9407					KABELDURCHGLASS  Innenmaß 19.7 x 3.4 cm 9103  Ø 6 cm 9104 FLECHKORB FÜR COUCHTISCH  B 48 H 13 T 48 cm 9644				
BÜCHERTREPPE  Schrankbreite 51.2 cm 9130 Schrankbreite 74.2 cm 9129 Schrankbreite 95.2 cm 9128					FLECHKÖRBE FÜR NISCHENFÄCHER  B 40 H 25 T 32 cm für Tiefe 40 cm 9640 B 31 H 25 T 32 cm für Tiefe 40 cm 9641					FLECHKÖRBE FÜR NISCHENFÄCHER  B 40 H 25 T 22 cm für Tiefe 30 cm 9642 B 31 H 25 T 22 cm für Tiefe 30 cm 9643				

BELEUCHTUNG

ALLE PREISE IN € BETRÄGEN

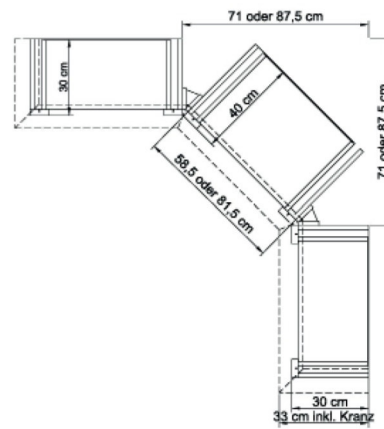
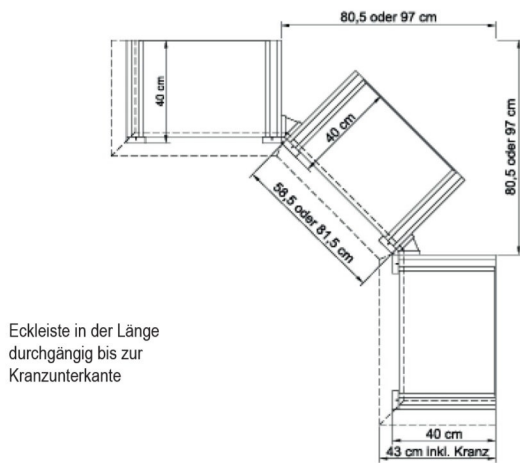
							€																	
LED SPOT  An einen Trafo können bis zu 6 Spots angeschlossen werden. Bitte bestellen Sie die gewünschte Anzahl von Spots pro kompletter Schrankkombination. Bei Einzelmöbeln pro Schrank. Energieverbrauch 2,2 kWh / 1000 h Ø 5,6 cm							BELEUCHTUNG SCHREIBFACH / BARFACH Indirekte Holzbodenbeleuchtung eingelassen, für Fachbreiten 69 und 92 cm,  L610 mm 9372						MINI-SPOT  Energieverbrauch 1,5 W / 100 lm/W Größe: 3,2 cm; Ø 1,6cm 1 Spot inkl. eingelassener Stromschiene und dem erforderlichen Trafo 9363											
	Anzahl der beleuchteten Böden						1	2	3	4	5	6	1 Spot Wenn bereits Stromschiene wegen einer weiteren Beleuchtung vorhanden ist 9364											
	Bestell-Nr.						9581	9582	9583	9584	9585	9586												
	€																							
						FÜR BREITE 51.2 cm						FÜR BREITE 74.2 cm						FÜR BREITE 95.2 cm						
GLASKANTEN-BELEUCHTUNG LED  Dieser Artikel beinhaltet die eingelassene Stromschiene und den erforderlichen Trafo pro Regalelement. Die Anzahl der Glaskantenbeleuchtungen bitte pro Regalelement bestellen. Energieverbrauch 3,3 kWh / 1000 h																								
	Anzahl der beleuchteten Böden						1	2	3	4	5	6												
	Bestell-Nr.						9521	9522	9523	9524	9525	9526												
	€																							
						FÜR BREITE 51.2 cm						FÜR BREITE 74.2 cm						FÜR BREITE 95.2 cm						
HOLZBODEN-BELEUCHTUNG LED  Dieser Artikel beinhaltet die eingelassene Stromschiene und den erforderlichen Trafo pro Regalelement. Die Anzahl der Holzbodenbeleuchtungen bitte pro Regalelement bestellen. Energieverbrauch 2,2 kWh / 1000 h																								
	Anzahl der beleuchteten Böden						1	2	3	4	5	6												
	Bestell-Nr.						9321	9322	9323	9324	9325	9326												
	€																							
						FÜR BREITE 51.2 cm						FÜR BREITE 74.2 cm						FÜR BREITE 95.2 cm						

ECKLÖSUNGEN

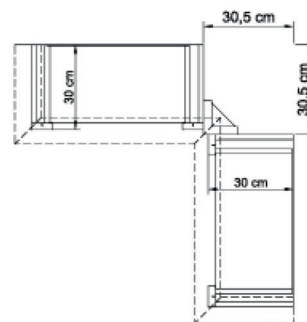
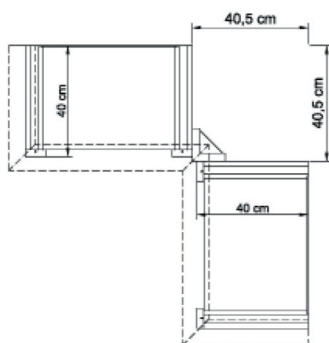
	€		€		€
<p>ECKLEISTE 45°</p>  <p>45° Eckleiste zur Verwendung mit Eckschrank inkl. Abdeckplatte</p> <p>0997 (2 Stück)</p>		<p>ECKLEISTE 90°</p>  <p>90° Eckleiste zur Verwendung ohne Eckschrank, Abdeckplatte (bis 8R Höhe) inklusive.</p> <p>0998</p>		<p>ECKLEISTE 45° FÜR HOCHVERBAU</p>  <p>45° Eckleiste zur Verwendung mit Eckschrank inkl. Abdeckplatte</p> <p>0995 (2 Stück)</p> <p>ECKLEISTE 90° FÜR HOCHVERBAU</p>  <p>90° Eckleiste zur Verwendung ohne Eckschrank</p> <p>0996</p>	

HINWEISE ZU ABMESSUNGEN BEI ECKLÖSUNGEN

Verwendung der Eckleiste 0997 / 0995

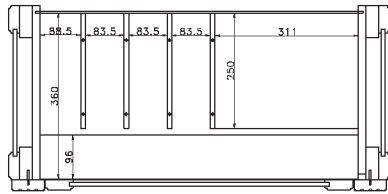


Verwendung der Eckleiste 0998 / 0996

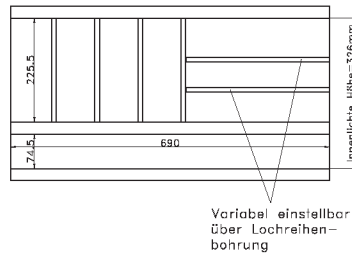


Schreibfachausstattung (lichte Innenbreite 690 mm)

Draufsicht (von oben)

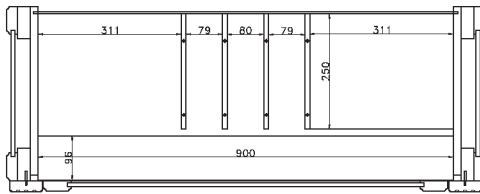


Frontansicht (von vorn)

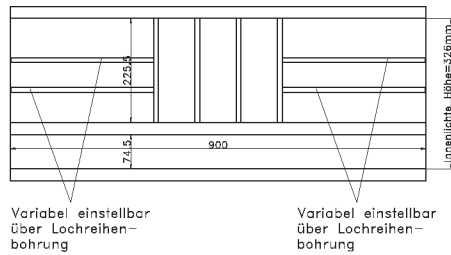


Schreibfachausstattung (lichte Innenbreite 900 mm)

Draufsicht (von oben)




Frontansicht (von vorn)



Achtung: Die Barfachausstattung ist nur in der Korpus-tiefe 40 cm einsetzbar!

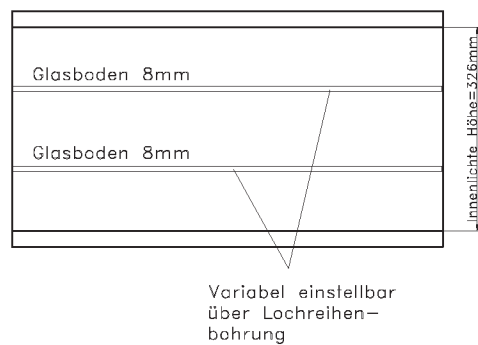
Barfachausstattung (lichte Innenbreite 690 mm)

Draufsicht (von oben)



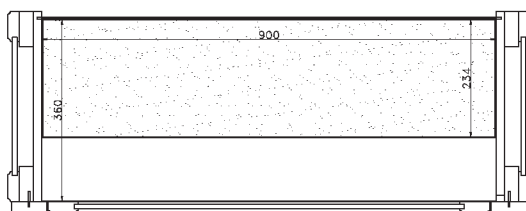
Glasbodentiefe 234mm

Frontansicht (von vorn)



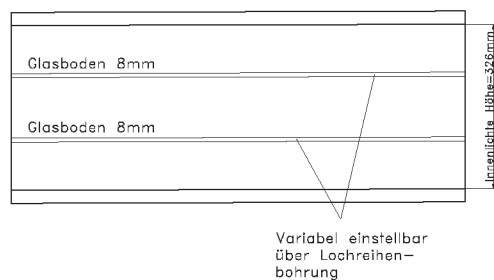
Barfachausstattung (lichte Innenbreite 900 mm)

Draufsicht (von oben)



Glasbodentiefe 234mm

Frontansicht (von vorn)



TECHNISCHE DATEN



Lack:	Die Umwelt soll erhalten bleiben und vor noch größerem Schaden bewahrt werden. Wir verwenden Wasserlacke anstelle der sonst üblichen organischen Lösungsmittel. Der Umwelt zuliebe! Fronten, Blenden, Abschlusseiten, Platten und Sockel sowie Einlegeböden sind lackiert.
Furnier:	Furniere gehören zu dem Wertvollsten, was man aus Holz herstellen kann. Der natürliche Wuchs der Jahresringe, die Maserung und die Farbe machen jedes Furnier zum wertvollen Unikat. Fronten, Blenden, Abschlusseiten, Platten und Sockel sowie Einlegeböden sind furniert.
Abschluss- bzw. Außenseiten:	Keine Profilierung
Vitrinen:	Türen in Klarglas mit Facettschliff. Bei mehrfarbiger Bestellung erhalten Sie die Rückwand in der ausgewählten Akzentfarbe. Bürstendichtung.
Spiegel:	Alle Vitrinen können auf Wunsch mit einem Spiegel ausgestattet werden.
Türen:	Türbänder in Ganzmetallausführung Nickel matt veredelt und mit Dämpfung.
Schubkästen:	Sind mit kugelgelagerten Unterflurauszügen (max. 15 kg/Kasten) mit Selbsteinzug und Dämpfung ausgestattet, zusätzlich bieten wir Ihnen passende Einlagen aus Filz an.
Filzeinlagen für Schubkästen:	Schwarze Filzmatten als Einlage für Schubkästen, verschiedene Größen erhältlich.
Holz-Einlegeböden:	Lackiert oder furniert, bei der Farbe Cognac antik furniert und gebeizt.
Glas-Einlegeböden:	Klarglas, max. Belastung: 10 kg
Beleuchtung:	Leuchtmittel LED, zur Wahl stehen Glasbodenbeleuchtung oder Holzbodenbeleuchtung sowie Einbau-LED Strahler. Alle Vitrinen können mit einer speziell entwickelten Glasboden bzw. Holzbodenbeleuchtung inkl. Stromschienenführung ausgestattet werden. Mit Hilfe der Stromschiene, die in die Korpusseite eingelassen ist, kann der Glas-/Holzboden jederzeit in der Höhe verstellt werden.
Funkfernbedienung:	Kann als Alternative zum standardmäßigen Fußschalter eingesetzt werden.
Tische:	Zum Programm passende Couchtische und Esstische erhältlich, zu den Couchtischen bieten wir Ihnen entsprechende Flechtkörbe an.
Flechtkörbe:	Vollweide lackiert mit Stoff-Inlay, 2 Griffmulden pro Korb. Für offene Regalfächer oder Couchtische.
Barfach- und Schreibfach-Ausstattung Weinglashalter Flechtkorb Funkfernbedienung	
Montagegrad:	Teilmontiert! Das bedeutet, die Korpusse sind montiert und mit Fronten versehen. An die einzelnen Korpusse müssen jedoch noch Außenseiten, Sockel, Lisenen und ggf. Abdeckplatten montiert werden. Sofern es sich um Zusammenstellungen wie Wohnwände bzw. Bücherwände oder auch Side- & Highboards handelt, müssen auch die einzelnen Korpusse verbunden werden.

