

planoFORM El Paso



Highlights

planoFORM El Paso

Kaltschaum oder

Federkern preisgleich

Sitztiefenverstellung

optional

Rücken echt bezogen



EL PASO



**Modellbeschreibung:**

Gestell:	Hartholz und andere Holzwerkstoffe
Sitz:	Kaltschaum- bzw. Federkernpolsterung preisgleich wählbar ummantelt mit Polstervlies auf dauerelastischen Wellenfedern 2 verschiedene Sitzhöhen preisgleich wählbar / 45 oder 47 cm Sitztiefenverstellung für individuelle Sitztiefe manuell oder motorisch / gegen Aufpreis lieferbar
Rücken:	hochelastische Polstergurte mit hochwertigem Kaltschaum Alle Typen sind im Rücken echt bezogen!
Liegefläche:	mit hochwertigem Matratzendrell bezogen / Metallgriff Liegefläche echt gegen Aufpreis lieferbar
Bezugstoff:	Modell ist nur einfarbig lieferbar

**ca. Massangaben in cm**

Höhe:	89 oder 91
Tiefe:	105
Sitzhöhe:	45 oder 47
Sitztiefe Standard:	68
Sitztiefe mit ST / STM	53
Armlehne:	16

Fußausführungen preisgleich - Höhe ca. 16 cm oder 18 cm

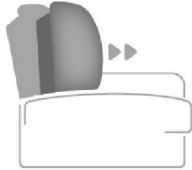
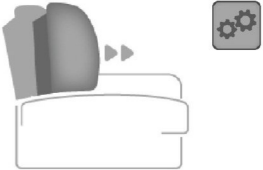
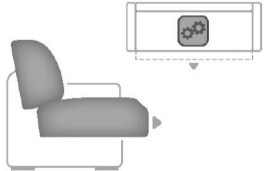

Hinweis zu den wählbaren Füßen:
Fußhöhe 16 cm = Sitzhöhe 45 cm
Fußhöhe 18 cm = Sitzhöhe 47 cm

**Metallfuß glänzend****Metallfuß schwarz****Sitzqualitäten preisgleich****Kaltschaum****Federkern****Sitzhöhen preisgleich****45 cm****47 cm**






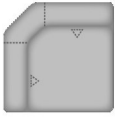

Sollte keine Angabe der Sitzhöhe erfolgen, bestätigen wir die Standardausführung: Sitzhöhe 45 cm












Bitte alle erforderlichen Vorgaben zu einer Bestellung beachten. Beginnen Sie Ihre Angaben mit der davorstehend linken Type. (Bitte Stellskizze mitsenden)

Die Nahtverarbeitung oder Notwendigkeit zusätzlicher/geänderter Nähte kann im Vergleich zwischen der Stoff-/Leder Ausführung unterschiedlich ausfallen. Faltenbildung ist ein normaler Prozess. Diese stellt keinen Qualitätsmangel dar, sondern ist modellbedingt gewollt und eine warentypische Eigenschaft. Alle Maßangaben sind ca. Maße und können geringfügig abweichen. Ausführungen der abgebildeten Modelle sowie deren Skizzen sind unverbindlich und können sich ändern. Technische Änderungen an unseren Produkten behalten wir uns vor. Gleiches gilt für Preisirrtümer. Maßgebend ist der aktuelle Stand der Kollektion. Die Liegeflächen-Maße (falls Schlaffunktion im Typenplan vorhanden) sind in Kombination von einem Querschläfer mit Armlehne und Spitzecke(SE) angegeben und ändern sich geringfügig in Kombination mit anderen Typen. Holz ist ein Naturprodukt und evtl. Farbabweichungen oder Maserungen können nicht beeinflusst werden und stellen keinen Reklamationsgrund dar. Hinweis für Träger von Herzschrittmachern: Alle eingebauten Elektromotoren entsprechen den DIN- und VDE Vorschriften. Wir empfehlen, um eventuellen Problemen vorzubeugen, den Arzt zu befragen.

Beschreibung Funktionen	
<p>Sitztieffenverstellung (ST) ★ - gegen Aufpreis</p>  <p>Durch leichtes Anheben und Vorziehen des Rückenkissens gestalten Sie eine weitere Sitztiefe.</p> <p>In der jeweiligen <u>Type nur komplett</u> und nicht individuell bestellbar. ST und VZMO zusammen in einer Type nicht möglich!</p>	<p>Sitztieffenverstellung motorisch (STM) ★ - gegen Aufpreis</p>  <p>2x Touch Button (seitlich im Sitz) Durch Betätigen des Touch-Buttons lässt sich der Rücken stufenlos für eine weitere Sitztiefe individuell nach vorne schieben. In der jeweiligen <u>Type nur komplett</u> und nicht individuell bestellbar. Kein Handschalter möglich! STM und VZMO zusammen in einer Type nicht möglich!</p>
<p>Vorziehbank motorisch (VZMO) ■ - gegen Aufpreis</p>  <p>Der Sitz lässt sich individuell, motorisch bis zu ca. 19 cm nach vorne ausziehen. Bedienung per Touch-Button</p> <p>ST/STM und VZMO zusammen in einer Type nicht möglich!</p>	<p>Handschalter (HS) - gegen Aufpreis</p>  <p>für motorische Bedienung, nur in Sitzen mit Armlehne und in Verbindung mit motorischen Funktionen möglich</p>

Nr.	Artikel	Bild	Nr.	Artikel	Bild	B	H	T	Beschreibung	Preise								
										B + AMIRA	C	D	E	F	G	H	I	
Sofa / Canapé																		
2	3					192	89 ODER 91	105	3-Sitzer, Rücken echt									
3	2,5					166	89 ODER 91	105	2,5-Sitzer, Rücken echt									
4	2					140	89 ODER 91	105	2-Sitzer, Rücken echt									
Abschlusselement																		
5	3L		6	3R		176	89 ODER 91	105	3-Sitzer, Armlehne links oder rechts, Rücken echt									
7	2,5L		8	2,5R		150	89 ODER 91	105	2,5-Sitzer, Armlehne links oder rechts, Rücken echt									
9	2L		10	2R		124	89 ODER 91	105	2-Sitzer, Armlehne links oder rechts, Rücken echt									
10.1	1,5XLL		10.2	1,5XLLR		124	89 ODER 91	105	1,5-Sitzer XXL, Armlehne links oder rechts, Rücken echt mit durchgehender Sitz- und Rückenoptik									
11	1,5L		12	1,5R		98	89 ODER 91	105	1,5-Sitzer, Armlehne links oder rechts, Rücken echt									

Nr.	Artikel	Bild	Nr.	Artikel	Bild	B	H	T	Beschreibung	Preise								
										B + AMIRA	C	D	E	F	G	H	I	
Zwischenelement																		
51	3EL					160	89 ODER 91	105	3-Sitzer, ohne Armlehnen, Rücken echt									
52	2,5EL					134	89 ODER 91	105	2,5-Sitzer, ohne Armlehnen, Rücken echt									
53	2EL					108	89 ODER 91	105	2-Sitzer, ohne Armlehnen, Rücken echt									
54	1,5EL					82	89 ODER 91	105	1,5-Sitzer, ohne Armlehnen, Rücken echt									
Ecke																		
55	SE					100	89 ODER 91	100	Spitzecke, Rücken echt, ST nicht möglich									
56	SERR					100	89 ODER 91	100	Spitzecke mit Relaxrücken beidseitig, (3-geteilte Optik), Rücken echt, ST und Kopfstützen nicht möglich									
57	SEG					105	89 ODER 91	105	Spitzecke groß, Rücken echt, ST nicht möglich - nur in Kombination mit Elementen ohne Bettfunktion oder mit VZMO möglich -									

Nr.	Artikel	Bild	Nr.	Artikel	Bild	B	H	T	Beschreibung	Preise								
										B + AMIRA	C	D	E	F	G	H	I	
Kissen																		
65	Nierenkissen klein					58	25		Nierenkissen									
66	Nierenkissen groß					70	25		Nierenkissen									
67	Armlehnenkissen					45	50		Armlehnenkissen									
68	Kissen 40x40					40	40		Kissen									
69	Kissen 50x50					50	50		Kissen									
Kopfstütze																		
70	Kopfstütze KS					52	25	11	Kopfstütze verstellbar in Höhe und Neigung, inkl. Kopfstützensvorrichtung									
71	Kopfstütze groß KSG					62	25	11	Kopfstütze groß verstellbar in Höhe und Neigung, inkl. Kopfstützensvorrichtung, nur lieferbar bei 3-Sitzern, 2,5-Sitzern, 1,5-Sitzern und Canapes									
71.1	Kopfstütze XL					90	25	11	Kopfstütze XL verstellbar in Höhe und Neigung, inkl. Kopfstützensvorrichtung, nur lieferbar bei 1,5XXL-Sitzern und CanXL / CanGXL									
72	Premiumkopfstütze PKS					50	28	23	Premiumkopfstütze verstellbar in Höhe und Neigung inkl. KS-Vorrichtung									
73	Premiumkopfstütze groß PKSG					60	28	23	Premiumkopfstütze groß verstellbar in Höhe und Neigung, inkl. KS-Vorrichtung, nur lieferbar bei 3-Sitzern, 2,5-Sitzern, 1,5-Sitzern und Canapes									
74	Aufpreis KS-Vorrichtung								nur KS-Vorrichtung pro Sitz ohne Kopfstütze (möglich an jeder Kopfstützenposition) Bitte genau angeben!									

