

# MONDO COMFORT Kaleo



**MONDO  
COMFORT**

# Highlights

## MONDO COMFORT Kaleo

3 Sitzhärten zum  
gleichen Preis

2 Sitzhöhen

große Typenauswahl

**MONDO**  
COMFORT



**MONDO COMFORT Kaleo**

Wegen unterschiedlicher MwSt.-Sätze, Transport- und Abwicklungskosten hat außerhalb Deutschlands die jeweilige nationale Preisliste Gültigkeit.

## Das bietet MONDO KALEO (1592):

- Das handwerkliche Know-How der Mitarbeiter und modernste Fertigungstechniken und –maschinen gewährleisten den hohen Qualitätsstandard des Produkts.
- Die umweltschonende Fertigung und ein verantwortungsbewusster Umgang mit der Ressource Natur sind tragende Säulen in der Fertigung.
- Auswahl aus ca. 600 Stoffen und ca. 200 Ledern in unterschiedlichen Farben und Qualitäten
- 5 Jahre Garantie auf viele Stoffe und Leder, Schaum und nicht bewegliche, tragende Teile
- 3 Sitzhärten zum gleichen Preis
- Erhältlich in 2 Sitzhöhen
- Wahlweise mit Metallfuß in 62 Edelstahloptik gebürstet oder 63 Anthrazit pulverbeschichtet erhältlich
- Sehr große Typenauswahl für individuelle Planung der Wohnlandschaften



## Qualität

Hochwertige Materialien, sorgfältige Verarbeitung und intelligente Funktionen garantieren dauerhaften Komfort. Innovative Techniken, zeitgemäßes Design und funktionelle Detaillösungen belegen den hohen Anspruch von MONDO.

[www.mondo-moebel.de](http://www.mondo-moebel.de)



\*Es gelten die aktuellen Garantiebedingungen unter: [www.mondo-moebel.de/garantie](http://www.mondo-moebel.de/garantie)

Farb- und Modellabweichungen bzw. die Korrektur von irrtümlichen Angaben behalten wir uns vor. Bitte gebt bei jeder Bestellung die exakte Kombination von Elementen und Bezugstoff an!



---

## MODELLBESCHREIBUNG

Wohnlandschaft mit System-Baukasten: PLANOPOLY 7. Beim Fernsehen, Lesen oder Zusammensein mit der Familie, genießen Sie hohen Sitzkomfort und profitieren von Funktionen, die nach Bedarf wählbar sind. Stellen Sie sich Ihre neue Couch nach Wunsch zusammen. Das Modell ist in verschiedenen Sitzhöhen lieferbar.

---

## POLSTERUNG

Verarbeitung Polsteroberfläche: leger  
Rücken: Formasoft Kaltschaum

---

## NAHTBILD

Nahtart: Zierkappnaht  
Kontrastziernaht: möglich

---

## SITZKOMFORT

Der Sitzkomfort ist in 3 Härtegraden wählbar:  
Superlastic plus mit Federkern  
Superlastic med  
Superlastic soft

---

## BEZUGSINFORMATION

Rückenspannteil: echt (Preise Fettdruck), Vlies (Preise Magerdruck)  
Bezugsbesonderheiten: für Mohairstoffe nicht geeignet  
Bezugskombination: nicht möglich

---

## KIPPSCHALTER

Die elektrische Funktion erfolgt mit einem Kippschalter seitlich am Sitzfeld.

---

## METALLFUSS

Metallfuß 62 Edelstahloptik  
Metallfuß 63 Anthrazit



---

## ACHTUNG

Bei Kombination von Zwischen- und Abschlusselementen erfolgt die Lieferung mit Stützfuß (Var. 96).

Bei der Kombination von Hebebetten mit einer Spitzecke oder einer Abschlussrecamiere kann bei ausgefahrener Bettfunktion ein kleiner Spalt zwischen den Varianten entstehen.

🔌 Varianten sind elektrisch und optional mit Akku erhältlich.

🔧 Varianten mit entsprechenden Vermerk werden aus Gewichts- und technischen Gründen zerlegt angeliefert (eine Aufbauanleitung liegt bei).

---

**MONDO**<sup>®</sup>  
COMFORT



## MONDO COMFORT Kaleo

---

### ABMESSUNGEN

Für die elektrischen Abschlussrecamieren wird ein Wandabstand von 3cm benötigt.

Die auf den Preisseiten angegebenen Maße beziehen sich auf die niedrige Sitzhöhe. Die Höhe und die Gesamthöhe ändern sich entsprechend.

Alle Maßangaben sind ca.-Maße und können geringfügig abweichen.

Für die Rückenfunktion wird ein Wandabstand von 6cm benötigt.

---

### AKKU 0920

Der außenliegende Akku macht das Möbel kabellos. Die simple Handhabung durch eine Steckverbindung, sowie die kleine und leicht zu bedienende Ladestation sprechen für sich. Wahlweise in Silber und Anthrazit. Empfehlung: Akku Überzug in passendem Bezug.



---

**MONDO**<sup>®</sup>



**KOMFORTAUFLAGE**  
in Formasoft Kaltschaum

**ABSCHLUSSELEMENT 2 1/2-SITZER OFFEN MIT INTEGR. ECKE**  
Kopfteil man.  
inkl. Stauraum außen

**ECKE**  
Kopfteil beids. außen man.

**ECKE MANUELL**  
Rücken rechts man.  
Kopfteil man.

**ECKE MANUELL**  
Rücken links man.  
Kopfteil man.

**ECKE**  
Kopfteil man.



**METALLFUSS**  
SH 47  
SH 49

**91/92 K** li/re  
**91/92 M** li/re

**KUNSTSTOFFF.**  
SH 47  
SH 49

**89 U**  
**89 W**

**82 U**  
**82 W**

**81 U**  
**81 W**

**80 U**  
**80 W**

**BODENFREI**  
SH 47  
SH 49

**94 X**

B/T/H ca.  
SB/ST/SH ca.  
GB/GT/GH ca.  
Liegefläche

21/44/15  
-/-/  
21/44/15

103/240/87  
75/53/47  
103/240/109

116/116/87  
-/53/47  
116/116/109

116/116/87  
-/53/47  
116/116/109

116/116/87  
-/53/47  
116/116/109

116/116/87  
-/53/47  
116/116/109

Stoffverbrauch

**STOFF**  
Fremdstoff  
08  
09

10  
11  
12  
13  
14  
15  
16  
18  
20  
24  
30  
33

**LEDER**  
18  
22  
24  
27  
31  
33  
35  
45

**AKKU MODELL 0920**

Alle elektrischen Varianten mit entsprechenden Vermerk sind mit außenliegendem Akku erhältlich.

**AKKU MIT LADESTATION**

**ERSATZAKKU OHNE LADESTATION**

**PASSENDER ÜBERZUG FÜR AKKU**

Anthrazit 90 Z  
Silber 90 X  
Anthrazit 91 Z  
Silber 91 X  
Stoff 93 X  
Leder 93 X



**ABSCHLUSSELEMENT 2 1/2-SITZER**

Kopfteil man.



**77/78 K** li/re  
**77/78 M** li/re

**ECKE MANUELL**


Rückenneigung beids. außen man. Kopfteil beids. außen man.



**75 U**  
**75 W**

**ABSCHLUSSELEMENT 2-SITZER OFFEN MANUELL**


Kopfteil man. inkl. Stauraum außen



**73/74 K** li/re  
**73/74 M** li/re

**ABSCHLUSSELEMENT 2-SITZER OFFEN**

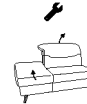
Kopfteil man.



**73/74 L** li/re  
**73/74 P** li/re

**ABSCHLUSSELEMENT 1 1/2-SITZER OFFEN MANUELL**

Kopfteil man. inkl. Stauraum außen



**71/72 K** li/re  
**71/72 M** li/re

**ABSCHLUSSELEMENT 1 1/2-SITZER OFFEN**

Kopfteil man.



**71/72 L** li/re  
**71/72 P** li/re

**METALLFUSS**

SH 47  
SH 49

**KUNSTSTOFF**

SH 47  
SH 49

**BODENFREI**

SH 47  
SH 49

B/T/H ca.  
SB/ST/SH ca.  
GB/GT/GH ca.  
Liegefläche

174/106/87  
75/53/47  
174/106/109

116/116/87  
75/53/47  
116/116/109

184/103/87  
60/53/47  
184/103/109

184/103/87  
60/53/47  
184/103/109

139/103/87  
75/53/47  
139/103/109

139/103/87  
75/53/47  
139/103/109

Stoffverbrauch

**STOFF**

Fremdstoff

08  
09

10  
11  
12

13  
14  
15

16  
18  
20

24  
30  
33

**LEDER**

18  
22  
24

27  
31  
33

35  
45

**AKKU MODELL 0920**

Alle elektrischen Varianten mit entsprechenden Vermerk sind mit außenliegendem Akku erhältlich.

**AKKU MIT LADESTATION**

**ERSATZAKKU OHNE LADESTATION**

**PASSENDER ÜBERZUG FÜR AKKU**

Anthrazit	90 Z
Silber	90 X
Anthrazit	91 Z
Silber	91 X
Stoff	93 X
Leder	93 X



**ABSCHLUSSELEMENT 1 1/2-SITZER**

Kopfteil man.



**69/70 K** li/re  
**69/70 M** li/re

**ABSCHLUSSELEMENT 1 1/2-SITZER MANUELL**

Wallfreef. man.  
Kopfteil man.



**67/68 K** li/re  
**67/68 M** li/re

**ABSCHLUSSELEMENT 1 1/2-SITZER ELEKTRISCH**

Wallfreef. elektr.  
Kopfteil man.



**67/68 R** li/re  
**67/68 S** li/re

**ABSCHLUSSELEMENT 3-SITZER**

Kopfteil man.



**65/66 K** li/re  
**65/66 M** li/re

**ABSCHLUSSELEMENT 2-SITZER**

Kopfteil man.



**63/64 K** li/re  
**63/64 M** li/re

**SOFA 3-SITZER**

Kopfteil man.



**62 K**  
**62 M**

**METALLFUSS**

SH 47  
SH 49

**KUNSTSTOFFF.**

SH 47  
SH 49

**BODENFREI**

SH 47  
SH 49

B/T/H ca.  
SB/ST/SH ca.  
GB/GT/GH ca.  
Liegefläche

99/106/87  
75/53/47  
99/106/109

99/106/87  
75/53/47  
99/168/109

99/106/87  
75/53/47  
99/168/109

204/106/87  
60/53/47  
204/106/109

144/106/87  
60/53/47  
144/106/109

226/106/87  
60/53/47  
226/106/109

Stoffverbrauch

**STOFF**

Fremdstoff

08  
09

10  
11  
12

13  
14  
15

16  
18  
20

24  
30  
33

**LEDER**

18  
22  
24

27  
31  
33

35  
45

**AKKU MODELL 0920**

Alle elektrischen Varianten mit entsprechenden Vermerk sind mit außenliegendem Akku erhältlich.

**AKKU MIT LADESTATION**

**ERSATZAKKU OHNE LADESTATION**

**PASSENDER ÜBERZUG FÜR AKKU**

Anthrazit	90 Z
Silber	90 X
Anthrazit	91 Z
Silber	91 X
Stoff	93 X
Leder	93 X



**SOFA 2 1/2-SITZER**

Kopfteil man.

**SOFA 2-SITZER**

Kopfteil man.

**SPITZECKE**

Kopfteil man.

**ABSCHLUSSELEMENT OFFEN  
MANUELL**

inkl. Stauraum  
in Superlastic med

**SPITZECKE ZERLEGBAR**

Kopfteil man.

**ECKE ZERLEGBAR  
ELEKTRISCH**

Rückenneigung rechts  
elektr.  
Kopfteil beids. außen  
man.



**METALLFUSS**

SH 47  
SH 49

**61 K**  
**61 M**

**60 K**  
**60 M**

**57/58 K** li/re  
**57/58 M** li/re

**56 U**  
**56 W**

**50 U**  
**50 W**

**KUNSTSTOFFF.**

SH 47  
SH 49

**59 U**  
**59 W**

**BODENFREI**

SH 47  
SH 49

B/T/H ca.  
SB/ST/SH ca.  
GB/GT/GH ca.  
Liegefläche

196/106/87  
75/53/47  
196/106/109

166/106/87  
60/53/47  
166/106/109

103/103/87  
-/53/47  
103/103/109

62/97/69  
-/53/47  
62/97/69

103/103/87  
-/53/47  
103/103/109

116/116/87  
-/53/47  
116/116/118

Stoffverbrauch

**STOFF**

Fremdstoff

08  
09

10  
11  
12

13  
14  
15

16  
18  
20

24  
30  
33

**LEDER**

18  
22  
24

27  
31  
33

35  
45

**AKKU MODELL 0920**

Alle elektrischen Varianten mit entsprechenden Vermerk sind mit außenliegendem Akku erhältlich.

**AKKU MIT LADESTATION**

**ERSATZAKKU OHNE LADESTATION**

**PASSENDER ÜBERZUG FÜR AKKU**

Anthrazit	90 Z
Silber	90 X
Anthrazit	91 Z
Silber	91 X
Stoff	93 X
Leder	93 X



**ECKE ZERLEGBAR  
ELEKTRISCH**

Rückenneigung links  
elektr.  
Kopfteil beids. außen  
man.



**ZWISCHENELEMENT  
1 1/2-SITZER  
MANUELL**

Wallfreef. man.  
Kopfteil man.



**ZWISCHENELEMENT  
1 1/2-SITZER  
ELEKTRISCH**

Wallfreef. elektr.  
Kopfteil man.



**ABSCHLUSSRECA-  
MIERE  
ELEKTRISCH**

1 Sitzfeld  
Rücken elektr.  
Kopfteil man.



**SOFA 2 1/2-SITZER  
MANUELL**

Wallfreef. man.  
Kopfteil man.



**SOFA 2 1/2-SITZER  
ELEKTRISCH**

Wallfreef. elektr.  
Kopfteil man.



**METALLFUSS**

SH 47  
SH 49

**KUNSTSTOFFF.**

SH 47  
SH 49

49 U  
49 W

**BODENFREI**

SH 47  
SH 49

47 U  
47 W

47 T  
47 Z

43/44 K li/re  
43/44 M li/re

40 K  
40 M

40 R  
40 S

B/T/H ca.  
SB/ST/SH ca.  
GB/GT/GH ca.  
Liegefläche

116/116/87  
-/53/47  
116/116/118

75/103/87  
75/53/47  
75/168/109

75/103/87  
75/53/47  
75/168/109

94/175/87  
70/124/47  
94/201/109

196/106/87  
75/53/47  
196/168/109

196/106/87  
75/53/47  
196/168/109

Stoffverbrauch

**STOFF**

Fremdstoff

08  
09

10  
11  
12

13  
14  
15

16  
18  
20

24  
30  
33

**LEDER**

18  
22  
24

27  
31  
33

35  
45

**AKKU MODELL 0920**

Alle elektrischen Varianten mit entsprechenden Vermerk sind mit außenliegendem Akku erhältlich.

**AKKU MIT LADESTATION**

**ERSATZAKKU OHNE LADESTATION**

**PASSENDER ÜBERZUG FÜR AKKU**

Anthrazit 90 Z  
Silber 90 X  
Anthrazit 91 Z  
Silber 91 X  
Stoff 93 X  
Leder 93 X



<b>ZWISCHENELEMENT 2-SITZER</b>	<b>ABSCHLUSSELE- MENT 1 1/2-SITZER</b>	<b>ZWISCHENELEMENT 1-SITZER</b>	<b>ZWISCHENELEMENT 1 1/2-SITZER</b>	<b>ABSCHLUSSELE- MENT 1-SITZER</b>	<b>SESSEL</b>
Kopfteil man.	Kopfteil man.	Kopfteil man.	Kopfteil man.	Kopfteil man.	Kopfteil man.



**METALLFUSS**

SH 47  
SH 49

37/38 K li/re  
37/38 M li/re

33/34 K li/re  
33/34 M li/re

32 K  
32 M

**KUNSTSTOFF.**

SH 47  
SH 49

**BODENFREI**

SH 47  
SH 49

39 X

36 X

35 X

B/T/H ca.  
SB/ST/SH ca.  
GB/GT/GH ca.  
Liegefläche

100/103/87  
50/53/47  
100/103/109

104/106/87  
80/53/47  
104/106/109

60/103/87  
60/53/47  
60/103/109

75/103/87  
75/53/47  
75/103/109

84/106/87  
60/53/47  
84/106/109

106/106/87  
60/53/47  
106/106/109

Stoffverbrauch

**STOFF**

Fremdstoff

08  
09

10

11

12

13

14

15

16

18

20

24

30

33

**LEDER**

18

22

24

27

31

33

35

45

**AKKU MODELL 0920**

Alle elektrischen Varianten mit entsprechenden Vermerk sind mit außenliegendem Akku erhältlich.

**AKKU MIT LADESTATION**

**ERSATZAKKU OHNE LADESTATION**

**PASSENDER ÜBERZUG FÜR AKKU**

Anthrazit	90 Z
Silber	90 X
Anthrazit	91 Z
Silber	91 X
Stoff	93 X
Leder	93 X



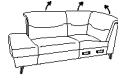
**ABSCHLUSSRECA-  
MIERE**

1 Sitzfeld  
Kopfteil man.



**ABSCHLUSSELE-  
MENT 2 1/2-SITZER  
OFFEN MIT INTEGR.  
ECKE**

Kopfteil man.



**ABSCHLUSSRECA-  
MIERE**

1 Sitzfeld  
Kopfteil man.  
inkl. Stauraum



**ABSCHLUSSELE-  
MENT 2 1/2-SITZER  
MANUELL**

Hebebett mit Verschiebe-  
mechanismus  
Kopfteil man.  
passend zu den Ecke-  
elementen, außer Spitzecke



**ABSCHLUSSELE-  
MENT 2 1/2-SITZER  
MANUELL**

Hebebett man.  
Kopfteil man.  
passend zu den Spitz-  
ecken und restl. Var.



**ABSCHLUSSELE-  
MENT 2-SITZER  
MANUELL**

Hebebett mit Verschiebe-  
mechanismus  
Kopfteil man.  
passend zu den Ecke-  
elementen, außer Spitzecke



**METALLFUSS**

SH 47  
SH 49

27/28 K li/re  
27/28 M li/re

25/26 K li/re  
25/26 M li/re

23/24 K li/re  
23/24 M li/re

21/22 K li/re  
21/22 M li/re

21/22 L li/re  
21/22 P li/re

19/20 K li/re  
19/20 M li/re

**KUNSTSTOFFF.**

SH 47  
SH 49

**BODENFREI**

SH 47  
SH 49

B/T/H ca.  
SB/ST/SH ca.  
GB/GT/GH ca.  
Liegefläche

99/186/87  
75/136/47  
99/186/109  
-

103/218/87  
75/53/47  
103/218/109  
-

114/215/87  
-/64/47  
114/215/109  
-

174/106/87  
75/53/47  
174/176/109  
145x125

174/106/87  
75/53/47  
174/176/109  
145x125

144/106/87  
60/53/47  
144/176/109  
115x125

Stoffverbrauch

**STOFF**

Fremdstoff

08  
09

10  
11  
12

13  
14  
15

16  
18  
20

24  
30  
33

**LEDER**

18  
22  
24

27  
31  
33

35  
45

**AKKU MODELL 0920**

Alle elektrischen Varianten mit entsprechenden Vermerk sind mit außenliegendem Akku erhältlich.

**AKKU MIT LADESTATION**

**ERSATZAKKU OHNE LADESTATION**

**PASSENDER ÜBERZUG FÜR AKKU**

Anthrazit 90 Z  
Silber 90 X  
Anthrazit 91 Z  
Silber 91 X  
Stoff 93 X  
Leder 93 X



	<b>ABSCHLUSSELEMENT 2-SITZER MANUELL</b>	<b>ABSCHLUSSELEMENT 1-SITZER MANUELL</b>	<b>ABSCHLUSSELEMENT 1-SITZER ELEKTRISCH</b>	<b>ZWISCHENELEMENT 2 1/2-SITZER</b>	<b>ZWISCHENELEMENT 2 1/2-SITZER</b>	<b>ZWISCHENELEMENT 2-SITZER</b>
	Hebebett man. Kopfteil man. passend zu den Spitz- ecken und restl. Var.	Wallfreef. man. Kopfteil man.	Wallfreef. elektr. Kopfteil man.	Kopfteil man.	Kopfteil man.	Kopfteil man.
<b>METALLFUSS</b> SH 47 SH 49	19/20 L li/re 19/20 P li/re	13/14 K li/re 13/14 M li/re	13/14 R li/re 13/14 S li/re			
<b>KUNSTSTOFFF.</b> SH 47 SH 49						
<b>BODENFREI</b> SH 47 SH 49				10 X	09 X	08 X
B/T/H ca. SB/ST/SH ca. GB/GT/GH ca. Liegefläche	144/106/87 60/53/47 144/176/109 115x125	84/106/87 60/53/47 84/168/109	84/106/87 60/53/47 84/168/109	160/103/87 80/53/47 160/103/109	150/103/87 75/53/47 150/103/109	140/103/87 70/53/47 140/103/109
Stoffverbrauch						
<b>STOFF</b> Fremdstoff 08 09						
10						
11						
12						
13						
14						
15						
16						
18						
20						
24						
30						
33						
<b>LEDER</b> 18 22 24						
27						
31						
33						
35						
45						

**AKKU MODELL 0920**  
Alle elektrischen Varianten mit entsprechenden Vermerk sind mit außenliegendem Akku erhältlich.

<b>AKKU MIT LADESTATION</b>	Anthrazit	90 Z
	Silber	90 X
<b>ERSATZAKKU OHNE LADESTATION</b>	Anthrazit	91 Z
	Silber	91 X
<b>PASSENDER ÜBERZUG FÜR AKKU</b>	Stoff	93 X
	Leder	93 X



**ZWISCHENELEMENT  
2-SITZER**

Kopfteil man.

**ZWISCHENELEMENT  
2-SITZER**

Kopfteil man.

**HOCKER**

in Superlastic med

**HOCKER**

inkl. Stauraum  
in Formasoft Polyschaum  
mit Rollen



**METALLFUSS**

SH 47  
SH 49

**03 K**  
**03 M**

**KUNSTSTOFFF.**

SH 47  
SH 49

**BODENFREI**

SH 47  
SH 49

**07 X**

**06 X**

**02 X**

B/T/H ca.  
SB/ST/SH ca.  
GB/GT/GH ca.  
Liegefläche

130/103/87  
65/53/47  
130/103/109

120/103/87  
60/53/47  
120/103/109

101/67/47  
-/-/47  
101/67/47

112/69/45  
-/-/45  
112/69/45

Stoffverbrauch

**STOFF**

Fremdstoff

08  
09

10  
11  
12

13  
14  
15

16  
18  
20

24  
30  
33

**LEDER**

18  
22  
24

27  
31  
33

35  
45

**AKKU MODELL 0920**

Alle elektrischen Varianten mit entsprechenden Vermerk sind mit außenliegendem Akku erhältlich.

**AKKU MIT LADESTATION**







**ERSATZAKKU OHNE LADESTATION**

**PASSENDER ÜBERZUG FÜR AKKU**







Anthrazit	90 Z
Silber	90 X
Anthrazit	91 Z
Silber	91 X
Stoff	93 X
Leder	93 X













**SOFAS**

					
	manuell Wallfree	 elektrisch Wallfree			
	B 196 T 106 SB 75	B 196 T 106 SB 75	B 166 T 106 SB 60	B 196 T 106 SB 75	B 226 T 106 SB 60
	<b>40</b>	<b>40</b>	<b>60</b>	<b>61</b>	<b>62</b>
SH 47 / METALLFUSS SH 49 / METALLFUSS	K M	R S	K M	K M	K M






**ABSCHLUSSELEMENTE**

						
	B 84 T 106 SB 60	B 104 T 106 SB 80	B 144 T 106 SB 60	B 204 T 106 SB 60	B 99 T 106 SB 75	B 174 T 106 SB 75
	<b>33/34</b> li/re	<b>37/38</b> li/re	<b>63/64</b> li/re	<b>65/66</b> li/re	<b>69/70</b> li/re	<b>77/78</b> li/re
SH 47 / METALLFUSS SH 49 / METALLFUSS	K M	K M	K M	K M	K M	K M

**ABSCHLUSSELEMENTE MIT FUNKTION**

								
	manuell Wallfree	 elektrisch Wallfree	Hehebett m. Verschiebem. manuell	Hehebett manuell	Hehebett m. Verschiebem. manuell	Hehebett manuell	manuell Wallfree	 elektrisch Wallfree
	B 84 T 106 SB 60	B 84 T 106 SB 60	B 144 T 106 SB 60	B 144 T 106 SB 60	B 174 T 106 SB 75	B 174 T 106 SB 75	B 99 T 106 SB 75	B 99 T 106 SB 75
	<b>13/14</b> li/re	<b>13/14</b> li/re	<b>19/20</b> li/re	<b>19/20</b> li/re	<b>21/22</b> li/re	<b>21/22</b> li/re	<b>67/68</b> li/re	<b>67/68</b> li/re
SH 47 / METALLFUSS SH 49 / METALLFUSS	K M	R S	K M	L P	K M	L P	K M	R S

**ABSCHLUSSELEMENTE OFFEN**

					
	manuell	manuell		manuell	
	B 62 T 97 SB -	B 139 T 103 SB 75	B 139 T 103 SB 75	B 184 T 103 SB 60	B 184 T 103 SB 60
	<b>57/58</b> li/re	<b>71/72</b> li/re	<b>71/72</b> li/re	<b>73/74</b> li/re	<b>73/74</b> li/re
SH 47 / METALLFUSS SH 49 / METALLFUSS	K M	K M	L P	K M	L P



**ABSCHLUSSELEMENTE OFFEN MIT INTEGRIERTER ECKE**



B 103	B 103
T 218	T 240
SB 75	SB 75
<b>25/26</b> li/re	<b>91/92</b> li/re
K	K
M	M

SH 47 / METALLFUSS  
SH 49 / METALLFUSS

**ABSCHLUSSRECAMIEREN**



B 114	B 99	B 94
T 215	T 186	T 175
SB -	SB 75	SB 70
<b>23/24</b> li/re	<b>27/28</b> li/re	<b>43/44</b> li/re
K	K	K
M	M	M

SH 47 / METALLFUSS  
SH 49 / METALLFUSS

**ECKELEMENTE**



elektrisch	elektrisch			manuell		manuell	manuell	
B 116	B 116	B 103	B 103	B 116	B 116	B 116	B 116	B 116
T 116	T 116	T 103	T 103	T 116	T 116	T 116	T 116	T 116
SB -	SB -	SB -	SB -	SB -	SB -	SB -	SB -	SB -
<b>49</b>	<b>50</b>	<b>56</b>	<b>59</b>	<b>75</b>	<b>80</b>	<b>81</b>	<b>82</b>	<b>89</b>
U	U	U	U	U	U	U	U	U
W	W	W	W	W	W	W	W	W

SH 47 / KUNSTST.-FUSS  
SH 49 / KUNSTST.-FUSS

**ZWISCHENELEMENTE**



B 120	B 130	B 140	B 150	B 160	B 75	B 60	B 100
T 103	T 103	T 103	T 103	T 103	T 103	T 103	T 103
SB 60	SB 65	SB 70	SB 75	SB 80	SB 75	SB 60	SB 50
<b>06</b>	<b>07</b>	<b>08</b>	<b>09</b>	<b>10</b>	<b>35</b>	<b>36</b>	<b>39</b>
X	X	X	X	X	X	X	X

SH 47 / BODENFREI



**ZWISCHENELEMENTE MIT FUNKTION**



elektrisch  
Wallfree

B 75  
T 103  
SB 75

**47**

SH 47 / BODENFREI  
SH 49 / BODENFREI

T  
Z



manuell  
Wallfree

B 75  
T 103  
SB 75

**47**

U  
W

**SESSEL**



B 106  
T 106  
SB 60

**32**

SH 47 / METALLFUSS  
SH 49 / METALLFUSS

K  
M

**HOCKER**



B 112  
T 69  
SB -

**02**

SH 47 / METALLFUSS  
SH 49 / METALLFUSS  
SH 45 / ROLLEN

X



B 101  
T 67  
SB -

**03**

K  
M

**ZUBEHÖR**



B 21  
T 44  
SB -

**94**

SH

X

## Design

Jedes MONDO Design ist exklusiv und wird von renommierten Designern und Kreativen mit viel Gefühl für die Marke entwickelt. Schließlich geht es am Ende um die Frage, wer bei Dir einzien darf.

Wir legen besonderen Wert darauf, dass Deine Möbel perfekt zu Dir passen und Dein Zuhause zu einem Teil von Dir machen. Neben höchster Qualität und perfekter Funktionalität achten wir deshalb besonders auf planbare Individualität und emotionale Wärme in unseren Designs.

MONDO ist exklusiv in ausgewählten führenden Einrichtungshäusern in Deiner Nähe erhältlich.

Hinter den exklusiven Designs von MONDO stecken viele kreative Köpfe:



Kurt Beier



K. W. Göcke



Ute Bröker

## Qualität

Der Name MONDO steht für zuverlässige Qualität, die Dir lange erhalten bleibt. Wir legen größten Wert auf Hochwertigkeit in Material, Verarbeitung, Funktion und Design. Jedes Möbelstück wird sorgfältig kontrolliert, um sicherzustellen, dass es all unsere strengen Richtlinien erfüllt. Wir sind sogar so überzeugt, dass wir Dir auf jedes Stück fünf Jahre Garantie\* bieten.



Abonniert unseren Newsletter für Trends, Aktionen & Inspirationen.

[www.mondo-moebel.de/newsletter](http://www.mondo-moebel.de/newsletter)