

Mondo Belcaro



MONDO®

Highlights

Mondo Belcaro

Typen und Funktionen
individuell planbar

Boxspring-Polsterung
optional

5 Jahre MONDO-Garantie



Wegen unterschiedlicher MwSt.-Sätze, Transport- und Abwicklungskosten hat außerhalb Deutschlands die jeweilige nationale Preisliste Gültigkeit.

MONDO[®]

Belcaro



Das bietet MONDO Belcaro:

- Kombinierfähiges Elementprogramm
- Umfangreiche Elementauswahl
- 3 Sitzqualitäten (Kaltschaum, Federkern, Boxspring gegen Aufpreis)
- 2 Sitzhöhen (45 cm oder 47 cm)
- 2 verschiedene Fußvarianten preisgleich wählbar
- 11 cm oder 13 cm Fußhöhe
- Vielfältige Stoffauswahl
- Relaxrücken
- Bettfunktion
- Stauraum
- Canape motorisch
- Kopfstützen zusätzlich wählbar
- Sitztiefenverstellung manuell oder motorisch (gegen Aufpreis)
- Liegearmlehne (gegen Aufpreis)

Qualität

Hochwertige Materialien, sorgfältige Verarbeitung und intelligente Funktionen garantieren dauerhaften Komfort. Innovative Techniken, zeitgemäßes Design und funktionelle Detaillösungen belegen den hohen Anspruch von MONDO.

www.mondo-moebel.de



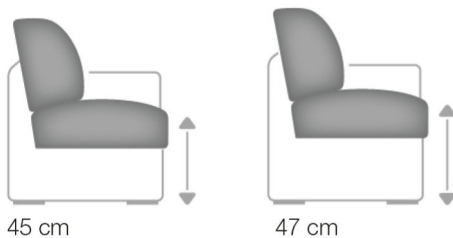
Farb- und Modellabweichungen bzw. die Korrektur von irrtümlichen Angaben behalten wir uns vor.

Modellbeschreibung

MONDO BELCARO ist ein umfangreiches Polstermöbel-Planungsprogramm in Stoff mit 2 verschiedenen Sitzhöhen (45 cm oder 47 cm) preisgleich wählbar. 3 Sitzqualitäten: Kaltschaum- und Federkernpolsterung preisgleich und Boxspring Polsterung gegen Aufpreis wählbar. Die Liegearmlehne sowie die manuelle und motorische Sitztiefenverstellung sind gegen Aufpreis erhältlich. Die Sofa-Elemente lassen sich zu 2,5- und 3-Sitzern kombinieren, aber auch zu ganzen Sitzlandschaften mit Spitzecke und Hocker.

Ergonomie

2 Sitzhöhen: preisgleich wählbar



Höhe:	86 od. 88 cm
Tiefe:	106 cm
Sitzhöhe:	45 od. 47 cm
Sitzhöhe Boxspring:	+ 2 cm
Sitztiefe Standard:	69 cm
Sitztiefe mit ST:	54 cm
Armlehne:	21 cm
Liegearmlehne:	21-31 cm



2 verschiedene Fußhöhen
preisgleich wählbar:
11 cm = 45 cm Sitzhöhe
13 cm = 47 cm Sitzhöhe



Sitztiefenverstellung
manuell oder motorisch
gegen Aufpreis lieferbar



Liegearmlehne gegen
Aufpreis lieferbar

Funktionen

- Relaxrücken
- Bettfunktion
- Stauraum
- Canape motorisch
- Sitztiefenverstellung manuell (gegen Aufpreis)
- Sitztiefenverstellung motorisch (gegen Aufpreis)
- Liegearmlehne (gegen Aufpreis)



Bettfunktion



Stauraum



Relaxrücken



Sitztiefenverstellung manuell / motorisch



Liegearmlehne

Füße



Metallfuß glänzend
W022-M03
11 cm o. 13 cm



Metallfuß schwarz
W022-M01
11 cm o. 13 cm

Gestellkonstruktion

- Gestell: Hartholz und andere Holzwerkstoffe
- Sitz: Kaltschaum- bzw. Federkernpolsterung preisgleich wählbar
ummantelt mit Polstervlies auf dauerelastischen Wellenfedern
Boxspring Polsterung / gegen Aufpreis lieferbar
Taschenfederkern auf Bonell-Federkern mit hochwertigem Polyätherschaum ummantelt,
mit Polstervlies auf dauerelastischen Wellenfedern
- Rücken: hochelastische Polstergurte mit hochwertigem Kaltschaum

Bezüge

- Stoff: Alle Typen sind im Rücken echt bezogen!
- Bezugsstoff: Modell nur einfarbig lieferbar

Polsterung

preisgleich wählbar:

- Kaltschaum
- Federkern

gegen Aufpreis:

- Boxspring



Kaltschaum



Federkern



Boxspring
(gegen Aufpreis)

Abkürzungen

Legende:

...L links

...R rechts

Aho... Anstellhocker

Can... Canape

...EL Zwischenelement

KO... Kombielement

SE... Spitzecke

RE... Rundecke

...RR Relaxrücken

...AE Querschläfer-Funktion

Ho... Hocker

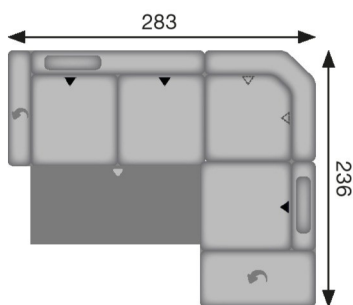
ST Sitztiefenverstellung / gegen Aufpreis

STM Sitztiefenverstellung motorisch / gegen Aufpreis

LAL Liegearmlehne / gegen Aufpreis

Kombinationsbeispiel

Es handelt sich hier um Kombinations-Beispiel aus einer Vielzahl an Zusammenstellungs-Möglichkeiten.



KSL LALL 3AL STM = 3-Sitzer mit Querschläferfunktion, motorischer Sitztiefenverstellung, Kopfstütze und Liegearmlehne links;
 SERR = Spitzecke mit Relaxrücken;
 1,5AhoFR ST KS = 1,5-Sitzer mit aufklappbarem Anstellhocker rechts, Kopfstütze und Sitztiefenverstellung
 Liegefläche: 221 x 134 cm

Typenübersicht

Sofa / Canapé



2
3-Sitzer,
Rücken echt
202/106/
86 od. 88



3
2,5-Sitzer,
Rücken echt
176/106/
86 od. 88



4
2-Sitzer,
Rücken echt
150/106/
86 od. 88

Abschlusselement



5
3-Sitzer,
Armlehne links,
Rücken echt
181/106/
86 od. 88



6
3-Sitzer,
Armlehne rechts,
Rücken echt
181/106/
86 od. 88



7
2,5-Sitzer,
Armlehne links,
Rücken echt
155/106/
86 od. 88



8
2,5-Sitzer,
Armlehne rechts,
Rücken echt
155/106/
86 od. 88



9
2-Sitzer,
Armlehne links,
Rücken echt
129/106/
86 od. 88



10
2-Sitzer,
Armlehne rechts,
Rücken echt
129/106/
86 od. 88



11
1,5-Sitzer
Armlehne links,
Rücken echt
103/106/
86 od. 88



12
1,5-Sitzer
Armlehne rechts,
Rücken echt
103/106/
86 od. 88



13
2-Sitzer
Anstellhocker links,
Rücken echt
160/106/
86 od. 88



14
2-Sitzer
Anstellhocker rechts,
Rücken echt
160/106/
86 od. 88



15
2-Sitzer
mit Anstellhocker
aufklappbar links,
Rücken echt
160/106/
86 od. 88



16
2-Sitzer
mit Anstellhocker
aufklappbar rechts,
Rücken echt
160/106/
86 od. 88



17
1,5-Sitzer
Anstellhocker
links, Rücken echt
134/106/
86 od. 88



18
1,5-Sitzer
Anstellhocker
rechts, Rücken echt
134/106/
86 od. 88



19
1,5-Sitzer mit
Anstellhocker
aufklappbar links,
Rücken echt
134/106/
86 od. 88



20
1,5-Sitzer mit
Anstellhocker
aufklappbar rechts,
Rücken echt
134/106/
86 od. 88



21
1-Sitzer
Anstellhocker links,
Rücken echt
108/106/
86 od. 88



22
1-Sitzer
Anstellhocker rechts,
Rücken echt
108/106/
86 od. 88



23
1-Sitzer
mit Anstellhocker
aufklappbar links,
Rücken echt
108/106/
86 od. 88



24
1-Sitzer
mit Anstellhocker
aufklappbar rechts,
Rücken echt
108/106/
86 od. 88



25
Canape
Armlehne links,
Rücken echt
89/174/
86 od. 88



26
Canape
Armlehne rechts,
Rücken echt
89/174/
86 od. 88



27
Canape mit moto-
rischer Verstellbar-
keit bis zur abge-
schrägten Liege-
position (Bedienung
per Handschalter),
Armlehne links,
Rücken echt - keine
ST/STM möglich -
89/174-206/
86 od. 88



28
Canape mit moto-
rischer Verstellbar-
keit bis zur abge-
schrägten Liege-
position (Bedienung
per Handschalter),
Armlehne rechts,
Rücken echt - keine
ST/STM möglich -
89/174-206/
86 od. 88

Typenübersicht

Abschlusselement



29
Canape X
Armlehne links,
Rücken echt
103/174/
86 od. 88



30
Canape X
Armlehne rechts,
Rücken echt
103/174/
86 od. 88



31
Canape X
mit motorischer
Verstellbarkeit
bis zur abge-
schrägten
Liegeposition
(Bedienung per
Handscharter),
Armlehne links,
Rücken echt
- keine ST/STM
möglich -
103/174-206
86 od. 88



32
Canape X
mit motorischer
Verstellbarkeit
bis zur abge-
schrägten
Liegeposition
(Bedienung per
Handscharter),
Armlehne rechts,
Rücken echt
- keine ST/STM
möglich -
103/174-206
86 od. 88



33
Canape XL
Armlehne links
Rücken echt
129/174
86 od. 88



34
Canape XL
Armlehne rechts,
Rücken echt
129/174
86 od. 88



35
Canape XL
mit motorischer
Verstellbarkeit
bis zur abge-
schrägten
Liegeposition
(Bedienung per
Handscharter),
Armlehne links,
Rücken echt
- keine ST/STM
möglich -
129/174-206/
86 od. 88



36
Canape XL
mit motorischer
Verstellbarkeit
bis zur abge-
schrägten
Liegeposition
(Bedienung per
Handscharter),
Armlehne rechts,
Rücken echt
- keine ST/STM
möglich -
129/174-206/
86 od. 88



37
1,5-Sitzer-Kombi-
element mit
Anstellhocker links,
Rücken echt
-ST/STM im Eckteil
nicht möglich-
- zweigeteilte
Lieferung -
102/235/
86 od. 88



38
1,5-Sitzer-Kombi-
element mit
Anstellhocker rechts,
Rücken echt
-ST/STM im Eckteil
nicht möglich-
- zweigeteilte
Lieferung -
102/235/
86 od. 88



39
1,5-Sitzer-Kombi-
element mit Anstell-
hocker aufklappbar
links, Rücken echt
-ST/STM im Eckteil
nicht möglich-
- zweigeteilte
Lieferung -
102/235/
86 od. 88



40
1,5-Sitzer-Kombi-
element mit Anstell-
hocker aufklappbar
rechts, Rücken echt
-ST/STM im Eckteil
nicht möglich-
- zweigeteilte
Lieferung -
102/235/
86 od. 88



41
1-Sitzer-Kombi-
element mit
Anstellhocker links,
Rücken echt
-ST/STM im Eckteil
nicht möglich-
- zweigeteilte
Lieferung -
102/209/
86 od. 88



42
1-Sitzer-Kombi-ele-
ment mit
Anstellhocker rechts,
Rücken echt
-ST/STM im Eckteil
nicht möglich-
- zweigeteilte
Lieferung -
102/209/
86 od. 88



43
1-Sitzer-Kombi-
element mit Anstell-
hocker aufklappbar
links, Rücken echt
-ST/STM im Eckteil
nicht möglich-
- zweigeteilte
Lieferung -
102/209/
86 od. 88



44
1-Sitzer-Kombi-ele-
ment mit Anstellhocker
aufklappbar
rechts, Rücken echt
-ST/STM im Eckteil
nicht möglich-
- zweigeteilte
Lieferung -
102/209/
86 od. 88



45
1-Sitzer-Kombi-
element X mit Anstell-
hocker links,
Rücken echt
-ST/STM im Eckteil
nicht möglich-
- zweigeteilte
Lieferung -
102/221/
86 od. 88



46
1-Sitzer-Kombi-
element X mit Anstell-
hocker rechts,
Rücken echt
-ST/STM im Eckteil
nicht möglich-
- zweigeteilte
Lieferung -
102/221/
86 od. 88

Typenübersicht

Abschlusselement



47
1-Sitzer-Kombi
element X mit
Anstellhocker
aufklappbar links,
Rücken echt
-ST/STM im Eck-
teil nicht möglich -
zweigeteilte
Lieferung
102/221/
86 od. 88



48
1-Sitzer-Kombi
element X mit
Anstellhocker
aufklappbar rechts,
Rücken echt
-ST/STM im Eckteil
nicht möglich -
zweigeteilte
Lieferung
102/221/
86 od. 88

Zwischenelement



49
3-Sitzer
Zwischenelement
ohne Armlehnen,
Rücken echt
160/106/
86 od. 88



50
2,5-Sitzer
Zwischenelement
ohne Armlehnen,
Rücken echt
134/106/
86 od. 88



51
2-Sitzer
Zwischenelement
ohne Armlehnen,
Rücken echt
108/106
86 od. 88

Ecke



52
Spitzecke,
Rücken echt
- keine ST/STM
möglich -
102/102/
86 od. 88



53
Spitzecke mit
Relaxrücken
beidseitig, Rücken
echt - keine ST/STM
und keine Kopfstüt-
zen möglich -
102/102/
86 od. 88

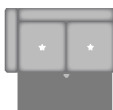


54
Rundecke,
Rücken echt
- nur in Verbindung
mit Elementen
ohne Bettfunktion
möglich - keine
ST/STM möglich
-113/113/
86 od. 88



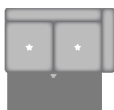
55
Rundecke mit
Relaxrücken beidseitig,
Rücken echt - nur in
Verbindung mit Elementen
ohne Bettfunktion möglich -
- keine ST/STM und keine
Kopfstützen möglich -
113/113/
86 od. 88

Bettcouch / Bett- /Liege- / Schlafsofa



56
3-Sitzer
mit Querschläfer-
Funktion, Arm-
lehne links,
Rücken echt
- nur in Verbin-
dung mit Spitz-
ecke, Canape
oder Kombiele-
ment möglich -
Liegefläche:
221 x 134 cm

181/106/
86 od. 88



57
3-Sitzer
mit Querschläfer-
Funktion, Arm-
lehne rechts,
Rücken echt
- nur in Verbin-
dung mit Spitz-
ecke, Canape
oder Kombiele-
ment möglich -
Liegefläche:
221 x 134 cm

181/106/
86 od. 88



58
2,5-Sitzer
mit Querschläfer-
Funktion, Armlehne
links, Rücken echt
- nur in Verbindung
mit Spitzecke,
Canape oder
Kombielement
möglich -
Liegefläche:
195 x 134 cm

155/106/
86 od. 88



59
2,5-Sitzer
mit Querschläfer-
Funktion, Armlehne
rechts, Rücken echt
- nur in Verbindung
mit Spitzecke,
Canape oder
Kombielement
möglich -
Liegefläche:
195 x 134 cm

155/106/
86 od. 88



60
2,5-Sitzer mit
Querschläfer-
Funktion, ohne
Armlehnen, Rücken
echt - nur in Verbin-
dung mit Spitzecke,
Canape oder Kom-
bielement möglich -
Liegefläche:
126 x 134 cm

134/106/
86 od. 88

Typenübersicht

Hocker



61
XL-Hocker,
fest gepolstert
nur mit Kaltschaum-
polsterung lieferbar!
Ausnahme:
Boxspring
90/68/
45 od. 47



62
XL-Hocker,
aufklappbar
nur mit Kaltschaum-
polsterung lieferbar!
Ausnahme:
Boxspring
90/68/
45 od. 47



63
XXL-Hocker,
fest gepolstert
nur mit Kalt-
schaumpolste-
rung lieferbar!
Ausnahme:
Boxspring
131/68/
45 od. 47



64
XXL-Hocker,
aufklappbar
nur mit Kalt-
schaumpolste-
rung lieferbar!
Ausnahme:
Boxspring
131/68/
45 od. 47

Kopfstütze



65
Kopfstütze
verstellbar in Höhe
und Neigung,
inkl. Kopfstützen-
vorrichtung
50/14/16



66
Kopfstütze groß
verstellbar in Höhe
und Neigung, inkl.
Kopfstützenvor-
richtung, nur lieferbar
bei 3-Sitzern, 2,5-Sitzern,
1,5-Sitzern und CanX-
60/14/16



67
Premiumkopfstütze
verstellbar in Höhe
und Neigung
inkl. KS-Vorrichtung
50/23/28



68
Premiumkopfstütze
groß verstellbar in
Höhe und Neigung,
inkl. Kopfstützenvor-
richtung, nur lieferbar
bei 3-Sitzern, 2,5-Sitzern,
1,5-Sitzern und CanX
60/23/28



69
nur KS-Vorrichtung
pro Sitz *ohne Kopf-
stütze* (möglich an
jeder Kopfstützen-
position) Bitte genau
angeben! (Hinweise
in den Elementen
beachten)

Kissen



70
Kissen
40x40



71
Kissen
50x50



72
Nierenkissen
groß
70x25



73
Nierenkissen
klein
58x25



74
Kissen mit
breiter Biese
52x52



75
Kissen mit
breiter Biese
62x62

Zubehör / Kleinteile



76
Aufpreis je ST Sitz-
tiefenverstellung
in der jeweiligen
Type nur komplett
lieferbar - nur bei
ausgewählten
Typen möglich (s.
Piktogramm) -
- ST und STM in
einer Type
kombinierbar -



77
Aufpreis je STM Sitz-
tiefenverstellung
motorisch, in der
jeweiligen Type nur
komplett lieferbar
- nur bei ausgewählten
Typen möglich
(s. Piktogramm) -
- ST und STM in
einer Type
kombinierbar -



78
Aufpreis
je Liegearmlehne
(möglich bei allen
Elementen
mit Armlehne)







79
Aufpreis für
Liegefläche echt
bezogen





80
ca. 140 cm breit;
ab 0,5 Meter
und in
10 cm Schritten
bestellbar





Farb- und Modellabweichungen bzw. die Korrektur von irrtümlichen Angaben behalten wir uns vor.

Einzeltypen Sofa / Canapé					
H	86 od. 88 cm				
T	106 cm				
SH	45 od. 47 cm				
SH Boxspring	+ 2 cm				
ST Standard	69 cm				
ST mit ST	54 cm				
AL	21 cm				
LAL	21-31 cm				
Maße sind ca.-Maße		B 202	B 202	B 176	B 176
Bezeichnung		3-Sitzer, Rücken echt	3-Sitzer, Rücken echt	2,5-Sitzer, Rücken echt	2,5-Sitzer, Rücken echt
Artikel		3	3	2,5	2,5
Stoffgruppen		Kaltschaum + Federkern	Boxspring	Kaltschaum + Federkern	Boxspring
B					
C					
D					
E					
F					
G					
H					
I					





Farb- und Modellabweichungen bzw. die Korrektur von irrtümlichen Angaben behalten wir uns vor.

Einzeltypen Sofa / Canapé			
H	86 od. 88 cm		
T	106 cm		
SH	45 od. 47 cm		
SH Boxspring	+ 2 cm		
ST Standard	69 cm		
ST mit ST	54 cm		
AL	21 cm		
LAL	21-31 cm		
Maße sind ca.-Maße		B 150	B 150
Bezeichnung		2-Sitzer, Rücken echt	2-Sitzer, Rücken echt
Artikel		2	2
Stoffgruppen		Kaltschaum + Federkern	Boxspring
B			
C			
D			
E			
F			
G			
H			
I			





Farb- und Modellabweichungen bzw. die Korrektur von irrtümlichen Angaben behalten wir uns vor.

Einzeltypen Abschlusselement					
H	86 od. 88 cm				
T	106 cm				
SH	45 od. 47 cm				
SH Boxspring	+ 2 cm				
ST Standard	69 cm				
ST mit ST	54 cm				
AL	21 cm				
LAL	21-31 cm				
Maße sind ca.-Maße		B 181	B 181	B 181	B 181
Bezeichnung		3-Sitzer Armlehne links, Rücken echt	3-Sitzer Armlehne links, Rücken echt	3-Sitzer Armlehne rechts, Rücken echt	3-Sitzer Armlehne rechts, Rücken echt
Artikel		3L	3L	3R	3R
Stoffgruppen		Kaltschaum + Federkern	Boxspring	Kaltschaum + Federkern	Boxspring
B					
C					
D					
E					
F					
G					
H					
I					





Farb- und Modellabweichungen bzw. die Korrektur von irrtümlichen Angaben behalten wir uns vor.

Einzeltypen Abschlusselement					
H	86 od. 88 cm				
T	106 cm				
SH	45 od. 47 cm				
SH Boxspring	+ 2 cm				
ST Standard	69 cm				
ST mit ST	54 cm				
AL	21 cm				
LAL	21-31 cm				
Maße sind ca.-Maße		B 155	B 155	B 155	B 155
Bezeichnung		2,5-Sitzer Armlehne links, Rücken echt	2,5-Sitzer Armlehne links, Rücken echt	2,5-Sitzer Armlehne rechts, Rücken echt	2,5-Sitzer Armlehne rechts, Rücken echt
Artikel		2,5L	2,5L	2,5R	2,5R
Stoffgruppen		Kaltschaum + Federkern	Boxspring	Kaltschaum + Federkern	Boxspring
B					
C					
D					
E					
F					
G					
H					
I					

Farb- und Modellabweichungen bzw. die Korrektur von irrtümlichen Angaben behalten wir uns vor.

Einzeltypen Abschlusselement					
H	86 od. 88 cm				
T	106 cm				
SH	45 od. 47 cm				
SH Boxspring	+ 2 cm				
ST Standard	69 cm				
ST mit ST	54 cm				
AL	21 cm				
LAL	21-31 cm				
Maße sind ca.-Maße		B 129	B 129	B 129	B 129
Bezeichnung		2-Sitzer Armlehne links, Rücken echt	2-Sitzer Armlehne links, Rücken echt	2-Sitzer Armlehne rechts, Rücken echt	2-Sitzer Armlehne rechts, Rücken echt
Artikel		2L	2L	2R	2R
Stoffgruppen		Kaltschaum + Federkern	Boxspring	Kaltschaum + Federkern	Boxspring
B					
C					
D					
E					
F					
G					
H					
I					

Farb- und Modellabweichungen bzw. die Korrektur von irrtümlichen Angaben behalten wir uns vor.

Einzeltypen Abschlusselement					
H	86 od. 88 cm				
T	106 cm				
SH	45 od. 47 cm				
SH Boxspring	+ 2 cm				
ST Standard	69 cm				
ST mit ST	54 cm				
AL	21 cm				
LAL	21-31 cm				
Maße sind ca.-Maße		B 103	B 103	B 103	B 103
Bezeichnung		1,5-Sitzer Armlehne links, Rücken echt	1,5-Sitzer Armlehne links, Rücken echt	1,5-Sitzer Armlehne rechts, Rücken echt	1,5-Sitzer Armlehne rechts, Rücken echt
Artikel		1,5L	1,5L	1,5R	1,5R
Stoffgruppen		Kaltschaum + Federkern	Boxspring	Kaltschaum + Federkern	Boxspring
B					
C					
D					
E					
F					
G					
H					
I					

Farb- und Modellabweichungen bzw. die Korrektur von irrtümlichen Angaben behalten wir uns vor.





Einzeltypen Abschlusselement					
H	86 od. 88 cm				
T	106 cm				
SH	45 od. 47 cm				
SH Boxspring	+ 2 cm				
ST Standard	69 cm				
ST mit ST	54 cm				
AL	21 cm				
LAL	21-31 cm				
Maße sind ca.-Maße					
Bezeichnung		B 160 2-Sitzer Anstelhocker links, Rücken echt	B 160 2-Sitzer Anstelhocker links, Rücken echt	B 160 2-Sitzer Anstelhocker rechts, Rücken echt	B 160 2-Sitzer Anstelhocker rechts, Rücken echt
Artikel		AhoL2	AhoL2	2AhoR	2AhoR
Stoffgruppen		Kaltschaum + Federkern	Boxspring	Kaltschaum + Federkern	Boxspring
B					
C					
D					
E					
F					
G					
H					
I					

Farb- und Modellabweichungen bzw. die Korrektur von irrtümlichen Angaben behalten wir uns vor.





Einzeltypen Abschlusselement					
H	86 od. 88 cm				
T	106 cm				
SH	45 od. 47 cm				
SH Boxspring	+ 2 cm				
ST Standard	69 cm				
ST mit ST	54 cm				
AL	21 cm				
LAL	21-31 cm				
Maße sind ca.-Maße					
Bezeichnung		B 160	B 160	B 160	B 160
		2-Sitzer mit Anstelhocker aufklappbar links, Rücken echt	2-Sitzer mit Anstelhocker aufklappbar links, Rücken echt	2-Sitzer mit Anstelhocker aufklappbar rechts, Rücken echt	2-Sitzer mit Anstelhocker aufklappbar rechts, Rücken echt
Artikel		AhoFL2	AhoFL2	2AhoFR	2AhoFR
Stoffgruppen		Kaltschaum + Federkern	Boxspring	Kaltschaum + Federkern	Boxspring
B					
C					
D					
E					
F					
G					
H					
I					

Farb- und Modellabweichungen bzw. die Korrektur von irrtümlichen Angaben behalten wir uns vor.

Einzeltypen Abschlusselement					
H	86 od. 88 cm				
T	106 cm				
SH	45 od. 47 cm				
SH Boxspring	+ 2 cm				
ST Standard	69 cm				
ST mit ST	54 cm				
AL	21 cm				
LAL	21-31 cm				
Maße sind ca.-Maße		B 134	B 134	B 134	B 134
Bezeichnung		1,5-Sitzer Anstelhocker links, Rücken echt	1,5-Sitzer Anstelhocker links, Rücken echt	1,5-Sitzer Anstelhocker rechts, Rücken echt	1,5-Sitzer Anstelhocker rechts, Rücken echt
Artikel		AhoL1,5	AhoL1,5	1,5AhoR	1,5AhoR
Stoffgruppen		Kaltschaum + Federkern	Boxspring	Kaltschaum + Federkern	Boxspring
B					
C					
D					
E					
F					
G					
H					
I					

Einzeltypen Abschlusselement					
H	86 od. 88 cm				
T	106 cm				
SH	45 od. 47 cm				
SH Boxspring	+ 2 cm				
ST Standard	69 cm				
ST mit ST	54 cm				
AL	21 cm				
LAL	21-31 cm				
Maße sind ca.-Maße		B 134	B 134	B 134	B 134
Bezeichnung		1,5-Sitzer mit Anstelhocker aufklappbar links, Rücken echt	1,5-Sitzer mit Anstelhocker aufklappbar links, Rücken echt	1,5-Sitzer mit Anstelhocker aufklappbar rechts, Rücken echt	1,5-Sitzer mit Anstelhocker aufklappbar rechts, Rücken echt
Artikel		AhoFL1,5	AhoFL1,5	1,5AhoFR	1,5AhoFR
Stoffgruppen		Kaltschaum + Federkern	Boxspring	Kaltschaum + Federkern	Boxspring
B					
C					
D					
E					
F					
G					
H					
I					





Farb- und Modellabweichungen bzw. die Korrektur von irrtümlichen Angaben behalten wir uns vor.





Einzeltypen Abschlusselement					
H	86 od. 88 cm				
T	106 cm				
SH	45 od. 47 cm				
SH Boxspring	+ 2 cm				
ST Standard	69 cm				
ST mit ST	54 cm				
AL	21 cm				
LAL	21-31 cm				
Maße sind ca.-Maße					
Bezeichnung		B 108	B 108	B 108	B 108
		1-Sitzer Anstellhocker links, Rücken echt	1-Sitzer Anstellhocker links, Rücken echt	1-Sitzer Anstellhocker rechts, Rücken echt	1-Sitzer Anstellhocker rechts, Rücken echt
Artikel		AhoL1	AhoL1	1AhoR	1AhoR
Stoffgruppen		Kaltschaum + Federkern	Boxspring	Kaltschaum + Federkern	Boxspring
B					
C					
D					
E					
F					
G					
H					
I					

Farb- und Modellabweichungen bzw. die Korrektur von irrtümlichen Angaben behalten wir uns vor.





Einzeltypen Abschlusselement					
H	86 od. 88 cm				
T	106 cm				
SH	45 od. 47 cm				
SH Boxspring	+ 2 cm				
ST Standard	69 cm				
ST mit ST	54 cm				
AL	21 cm				
LAL	21-31 cm				
Maße sind ca.-Maße					
Bezeichnung		B 108	B 108	B 108	B 108
		1-Sitzer mit Anstelhocker aufklappbar links, Rücken echt	1-Sitzer mit Anstelhocker aufklappbar links, Rücken echt	1-Sitzer mit Anstelhocker aufklappbar rechts, Rücken echt	1-Sitzer mit Anstelhocker aufklappbar rechts, Rücken echt
Artikel		AhoFL1	AhoFL1	1AhoFR	1AhoFR
Stoffgruppen		Kaltschaum + Federkern	Boxspring	Kaltschaum + Federkern	Boxspring
B					
C					
D					
E					
F					
G					
H					
I					

Farb- und Modellabweichungen bzw. die Korrektur von irrtümlichen Angaben behalten wir uns vor.





Einzeltypen Abschlusselement					
H	86 od. 88 cm				
T	106 cm				
SH	45 od. 47 cm				
SH Boxspring	+ 2 cm				
ST Standard	69 cm				
ST mit ST	54 cm				
AL	21 cm				
LAL	21-31 cm				
Maße sind ca.-Maße					
Bezeichnung		B 89 / T 174	B 89 / T 174	B 89 / T 174	B 89 / T 174
	Canape Armlehne links, Rücken echt	Canape Armlehne links, Rücken echt	Canape Armlehne rechts, Rücken echt	Canape Armlehne rechts, Rücken echt	Canape Armlehne rechts, Rücken echt
Artikel	CanL	CanL	CanR	CanR	CanR
Stoffgruppen	Kaltschaum + Federkern	Boxspring	Kaltschaum + Federkern	Boxspring	Boxspring
B					
C					
D					
E					
F					
G					
H					
I					

Einzeltypen Abschlusselement					
H	86 od. 88 cm				
T	106 cm				
SH	45 od. 47 cm				
SH Boxspring	+ 2 cm				
ST Standard	69 cm				
ST mit ST	54 cm				
AL	21 cm				
LAL	21-31 cm				
Maße sind ca.-Maße		B 89 / T 174-206	B 89 / T 174-206	B 89 / T 174-206	B 89 / T 174-206
Bezeichnung		Canape mit motorischer Verstellbarkeit bis zur abgeschrägten Liege- position (Bedienung per Handscharter), Armlehne links, Rücken echt - keine ST/STM möglich -	Canape mit motorischer Verstellbarkeit bis zur abgeschrägten Liege- position (Bedienung per Handscharter), Armlehne links, Rücken echt - keine ST/STM möglich -	Canape mit motorischer Verstellbarkeit bis zur abgeschrägten Liege- position (Bedienung per Handscharter), Armlehne rechts, Rücken echt - keine ST/STM möglich -	Canape mit motorischer Verstellbarkeit bis zur abgeschrägten Liege- position (Bedienung per Handscharter), Armlehne rechts, Rücken echt - keine ST/STM möglich -
Artikel		CanMoLiL	CanMoLiL	CanMoLiR	CanMoLiR
Stoffgruppen		Kaltschaum + Federkern	Boxspring	Kaltschaum + Federkern	Boxspring
B					
C					
D					
E					
F					
G					
H					
I					





Farb- und Modellabweichungen bzw. die Korrektur von irrtümlichen Angaben behalten wir uns vor.

Einzeltypen Abschlusselement					
H	86 od. 88 cm				
T	106 cm				
SH	45 od. 47 cm				
SH Boxspring	+ 2 cm				
ST Standard	69 cm				
ST mit ST	54 cm				
AL	21 cm				
LAL	21-31 cm				
Maße sind ca.-Maße					
Bezeichnung		B 103 / T 174	B 103 / T 174	B 103 / T 174	B 103 / T 174
	Canape X Armlehne links, Rücken echt	Canape X Armlehne links, Rücken echt	Canape X Armlehne rechts, Rücken echt	Canape X Armlehne rechts, Rücken echt	Canape X Armlehne rechts, Rücken echt
Artikel	CanXL	CanXL	CanXR	CanXR	CanXR
Stoffgruppen	Kaltschaum + Federkern	Boxspring	Kaltschaum + Federkern	Boxspring	Boxspring
B					
C					
D					
E					
F					
G					
H					
I					





Farb- und Modellabweichungen bzw. die Korrektur von irrtümlichen Angaben behalten wir uns vor.

Einzeltypen Abschlusselement					
H	86 od. 88 cm				
T	106 cm				
SH	45 od. 47 cm				
SH Boxspring	+ 2 cm				
ST Standard	69 cm				
ST mit ST	54 cm				
AL	21 cm				
LAL	21-31 cm				
Maße sind ca.-Maße					
Bezeichnung		B 103 / T 174-206	B 103 / T 174-206	B 103 / T 174-206	B 103 / T 174-206
		Canape X mit motorischer Verstellbarkeit bis zur abgeschrägten Liegeposition (Bedienung per Handschalter), Armlehne links, Rücken echt - keine ST/STM möglich -	Canape X mit motorischer Verstellbarkeit bis zur abgeschrägten Liegeposition (Bedienung per Handschalter), Armlehne links, Rücken echt - keine ST/STM möglich -	Canape X mit motorischer Verstellbarkeit bis zur abgeschrägten Liegeposition (Bedienung per Handschalter), Armlehne rechts, Rücken echt - keine ST/STM möglich -	Canape X mit motorischer Verstellbarkeit bis zur abgeschrägten Liegeposition (Bedienung per Handschalter), Armlehne rechts, Rücken echt - keine ST/STM möglich -
Artikel		CanXMoLiL	CanXMoLiL	CanXMoLiR	CanXMoLiR
Stoffgruppen		Kaltschaum + Federkern	Boxspring	Kaltschaum + Federkern	Boxspring
B					
C					
D					
E					
F					
G					
H					
I					

Farb- und Modellabweichungen bzw. die Korrektur von irrtümlichen Angaben behalten wir uns vor.

Einzeltypen Abschlusselement					
H	86 od. 88 cm				
T	106 cm				
SH	45 od. 47 cm				
SH Boxspring	+ 2 cm				
ST Standard	69 cm				
ST mit ST	54 cm				
AL	21 cm				
LAL	21-31 cm				
Maße sind ca.-Maße		B 129 / T 174	B 129 / T 174	B 129 / T 174	B 129 / T 174
Bezeichnung		Canape XL Armlehne links, Rücken echt	Canape XL Armlehne links, Rücken echt	Canape XL Armlehne rechts, Rücken echt	Canape XL Armlehne rechts, Rücken echt
Artikel		CanXLL	CanXLL	CanXLR	CanXLR
Stoffgruppen		Kaltschaum + Federkern	Boxspring	Kaltschaum + Federkern	Boxspring
B					
C					
D					
E					
F					
G					
H					
I					





Farb- und Modellabweichungen bzw. die Korrektur von irrtümlichen Angaben behalten wir uns vor.

Einzeltypen Abschlusselement					
H	86 od. 88 cm				
T	106 cm				
SH	45 od. 47 cm				
SH Boxspring	+ 2 cm				
ST Standard	69 cm				
ST mit ST	54 cm				
AL	21 cm				
LAL	21-31 cm				
Maße sind ca.-Maße		B 129 / T 174-206	B 129 / T 174-206	B 129 / T 174-206	B 129 / T 174-206
Bezeichnung	Canape XL mit motorischer Verstellbarkeit bis zur abgescrãgten Liegeposition (Bedienung per Handschalter), Armlehne links, Rücken echt - keine ST/STM möglich -	Canape XL mit motorischer Verstellbarkeit bis zur abgescrãgten Liegeposition (Bedienung per Handschalter), Armlehne links, Rücken echt - keine ST/STM möglich -	Canape XL mit motorischer Verstellbarkeit bis zur abgescrãgten Liegeposition (Bedienung per Handschalter), Armlehne rechts, Rücken echt - keine ST/STM möglich -	Canape XL mit motorischer Verstellbarkeit bis zur abgescrãgten Liegeposition (Bedienung per Handschalter), Armlehne rechts, Rücken echt - keine ST/STM möglich -	Canape XL mit motorischer Verstellbarkeit bis zur abgescrãgten Liegeposition (Bedienung per Handschalter), Armlehne rechts, Rücken echt - keine ST/STM möglich -
Artikel	CanXLMoLiL	CanXLMoLiL	CanXLMoLiR	CanXLMoLiR	CanXLMoLiR
Stoffgruppen	Kaltschaum + Federkern	Boxspring	Kaltschaum + Federkern	Boxspring	Boxspring
B					
C					
D					
E					
F					
G					
H					
I					





Farb- und Modellabweichungen bzw. die Korrektur von irrtümlichen Angaben behalten wir uns vor.

Einzeltypen Abschlusselement			
<p>H 86 od. 88 cm T 106 cm SH 45 od. 47 cm SH Boxspring + 2 cm ST Standard 69 cm ST mit ST 54 cm AL 21 cm LAL 21-31 cm</p> <p>Maße sind ca.-Maße</p>			
	B 102 / T 235	B 102 / T 235	B 102 / T 235
Bezeichnung	1,5-Sitzer-Kombielement mit Anstellhocker links, Rücken echt -ST/STM im Eckteil nicht möglich- - zweigeteilte Lieferung -	1,5-Sitzer-Kombielement mit Anstellhocker links, Rücken echt -ST/STM im Eckteil nicht möglich- - zweigeteilte Lieferung -	1,5-Sitzer-Kombielement mit Anstellhocker rechts, Rücken echt -ST/STM im Eckteil nicht möglich- - zweigeteilte Lieferung -
Artikel	1,5KOL	1,5KOL	1,5KOR
Stoffgruppen	Kaltschaum + Federkern	Boxspring	Kaltschaum + Federkern
B			
C			
D			
E			
F			
G			
H			
I			





Farb- und Modellabweichungen bzw. die Korrektur von irrtümlichen Angaben behalten wir uns vor.




Einzeltypen Abschlusselement					
H	86 od. 88 cm				
T	106 cm				
SH	45 od. 47 cm				
SH Boxspring	+ 2 cm				
ST Standard	69 cm				
ST mit ST	54 cm				
AL	21 cm				
LAL	21-31 cm				
	Maße sind ca.-Maße				
Bezeichnung		B 102 / T 235	B 102 / T 235	B 102 / T 235	B 102 / T 235
		1,5-Sitzer-Kombielement mit Anstellhocker aufklappbar links, Rücken echt -ST/STM im Eckteil nicht möglich- - zweigeteilte Lieferung -	1,5-Sitzer-Kombielement mit Anstellhocker aufklappbar links, Rücken echt -ST/STM im Eckteil nicht möglich- - zweigeteilte Lieferung -	1,5-Sitzer-Kombielement mit Anstellhocker aufklappbar rechts, Rücken echt -ST/STM im Eckteil nicht möglich- - zweigeteilte Lieferung -	1,5-Sitzer-Kombielement mit Anstellhocker aufklappbar rechts, Rücken echt -ST/STM im Eckteil nicht möglich- - zweigeteilte Lieferung -
Artikel		1,5KOFL	1,5KOFL	1,5KOFR	1,5KOFR
Stoffgruppen		Kaltschaum + Federkern	Boxspring	Kaltschaum + Federkern	Boxspring
B					
C					
D					
E					
F					
G					
H					
I					





Farb- und Modellabweichungen bzw. die Korrektur von irrtümlichen Angaben behalten wir uns vor.

Einzeltypen Abschlusselement					
H	86 od. 88 cm				
T	106 cm				
SH	45 od. 47 cm				
SH Boxspring	+ 2 cm				
ST Standard	69 cm				
ST mit ST	54 cm				
AL	21 cm				
LAL	21-31 cm				
	Maße sind ca.-Maße				
Bezeichnung		B 102 / T 209	B 102 / T 209	B 102 / T 209	B 102 / T 209
		1-Sitzer-Kombielement mit Anstelhocker links, Rücken echt -ST/STM im Eckteil nicht möglich- - zweigeteilte Lieferung -	1-Sitzer-Kombielement mit Anstelhocker links, Rücken echt -ST/STM im Eckteil nicht möglich- - zweigeteilte Lieferung -	1-Sitzer-Kombielement mit Anstelhocker rechts, Rücken echt -ST/STM im Eckteil nicht möglich- - zweigeteilte Lieferung -	1-Sitzer-Kombielement mit Anstelhocker rechts, Rücken echt -ST/STM im Eckteil nicht möglich- - zweigeteilte Lieferung -
Artikel		1KOL	1KOL	1KOR	1KOR
Stoffgruppen		Kaltschaum + Federkern	Boxspring	Kaltschaum + Federkern	Boxspring
B					
C					
D					
E					
F					
G					
H					
I					





Farb- und Modellabweichungen bzw. die Korrektur von irrtümlichen Angaben behalten wir uns vor.

Einzeltypen Abschlusselement					
H	86 od. 88 cm				
T	106 cm				
SH	45 od. 47 cm				
SH Boxspring	+ 2 cm				
ST Standard	69 cm				
ST mit ST	54 cm				
AL	21 cm				
LAL	21-31 cm				
	Maße sind ca.-Maße				
Bezeichnung		B 102 / T 209	B 102 / T 209	B 102 / T 209	B 102 / T 209
		1-Sitzer-Kombielement mit Anstellhocker aufklappbar links, Rücken echt -ST/STM im Eckteil nicht möglich - zweigeteilte Lieferung -	1-Sitzer-Kombielement mit Anstellhocker aufklappbar links, Rücken echt -ST/STM im Eckteil nicht möglich - zweigeteilte Lieferung -	1-Sitzer-Kombielement mit Anstellhocker aufklappbar rechts, Rücken echt -ST/STM im Eckteil nicht möglich - zweigeteilte Lieferung -	1-Sitzer-Kombielement mit Anstellhocker aufklappbar rechts, Rücken echt -ST/STM im Eckteil nicht möglich - zweigeteilte Lieferung -
Artikel		1KOFL	1KOFL	1KOFR	1KOFR
Stoffgruppen		Kaltschaum + Federkern	Boxspring	Kaltschaum + Federkern	Boxspring
B					
C					
D					
E					
F					
G					
H					
I					

Einzeltypen Abschlusselement			
<p>H 86 od. 88 cm T 106 cm SH 45 od. 47 cm SH Boxspring + 2 cm ST Standard 69 cm ST mit ST 54 cm AL 21 cm LAL 21-31 cm Maße sind ca.-Maße</p>			
	B 102 / T 221	B 102 / T 221	B 102 / T 221
Bezeichnung	1-Sitzer-Kombielement X mit Anstellhocker links, Rücken echt -ST/STM im Eckteil nicht möglich - zweigeteilte Lieferung -	1-Sitzer-Kombielement X mit Anstellhocker links, Rücken echt -ST/STM im Eckteil nicht möglich - zweigeteilte Lieferung -	1-Sitzer-Kombielement X mit Anstellhocker rechts, Rücken echt -ST/STM im Eckteil nicht möglich - zweigeteilte Lieferung -
Artikel	1XKOL	1XKOL	1XKOR
Stoffgruppen	Kaltschaum + Federkern	Boxspring	Kaltschaum + Federkern
B			
C			
D			
E			
F			
G			
H			
I			

Einzeltypen Abschlusselement					
H	86 od. 88 cm				
T	106 cm				
SH	45 od. 47 cm				
SH Boxspring	+ 2 cm				
ST Standard	69 cm				
ST mit ST	54 cm				
AL	21 cm				
LAL	21-31 cm				
Maße sind ca.-Maße					
Bezeichnung		B 102 / T 221	B 102 / T 221	B 102 / T 221	B 102 / T 221
	1-Sitzer-Kombielement X mit Anstelhocker aufklappbar links, Rücken echt -ST/STM im Eckteil nicht möglich- - zweigeteilte Lieferung -	1-Sitzer-Kombielement X mit Anstelhocker aufklappbar links, Rücken echt -ST/STM im Eckteil nicht möglich- - zweigeteilte Lieferung -	1-Sitzer-Kombielement X mit Anstelhocker aufklappbar rechts, Rücken echt -ST/STM im Eckteil nicht möglich- - zweigeteilte Lieferung -	1-Sitzer-Kombielement X mit Anstelhocker aufklappbar rechts, Rücken echt -ST/STM im Eckteil nicht möglich- - zweigeteilte Lieferung -	1-Sitzer-Kombielement X mit Anstelhocker aufklappbar rechts, Rücken echt -ST/STM im Eckteil nicht möglich- - zweigeteilte Lieferung -
Artikel		1XKOFL	1XKOFL	1XKOFR	1XKOFR
Stoffgruppen		Kaltschaum + Federkern	Boxspring	Kaltschaum + Federkern	Boxspring
B					
C					
D					
E					
F					
G					
H					
I					





Farb- und Modellabweichungen bzw. die Korrektur von irrtümlichen Angaben behalten wir uns vor.

Einzeltypen Zwischenelement					
H	86 od. 88 cm				
T	106 cm				
SH	45 od. 47 cm				
SH Boxspring	+ 2 cm				
ST Standard	69 cm				
ST mit ST	54 cm				
AL	21 cm				
LAL	21-31 cm				
Maße sind ca.-Maße		B 160 / T 106	B 160 / T 106	B 134 / T 106	B 134 / T 106
Bezeichnung		3-Sitzer Zwischenelement ohne Armlehnen, Rücken echt	3-Sitzer Zwischenelement ohne Armlehnen, Rücken echt	2,5-Sitzer Zwischenelement ohne Armlehnen, Rücken echt	2,5-Sitzer Zwischenelement ohne Armlehnen, Rücken echt
Artikel		3EL	3EL	2,5EL	2,5EL
Stoffgruppen		Kaltschaum + Federkern	Boxspring	Kaltschaum + Federkern	Boxspring
B					
C					
D					
E					
F					
G					
H					
I					

Farb- und Modellabweichungen bzw. die Korrektur von irrtümlichen Angaben behalten wir uns vor.

Einzeltypen Zwischenelement				
H	86 od. 88 cm			
T	106 cm			
SH	45 od. 47 cm			
SH Boxspring	+ 2 cm			
ST Standard	69 cm			
ST mit ST	54 cm			
AL	21 cm			
LAL	21-31 cm			
Maße sind ca.-Maße		B 108 / T 106	B 108 / T 106	
Bezeichnung		2-Sitzer Zwischenelement ohne Armlehnen, Rücken echt	2-Sitzer Zwischenelement ohne Armlehnen, Rücken echt	
Artikel		2EL	2EL	
Stoffgruppen		Kaltschaum + Federkern	Boxspring	
B				
C				
D				
E				
F				
G				
H				
I				

Farb- und Modellabweichungen bzw. die Korrektur von irrtümlichen Angaben behalten wir uns vor.

Einzeltypen Ecke				
<p>H 86 od. 88 cm T 106 cm SH 45 od. 47 cm SH Boxspring + 2 cm ST Standard 69 cm ST mit ST 54 cm AL 21 cm LAL 21-31 cm Maße sind ca.-Maße</p>				
	B 102 / T 102	B 102 / T 102	B 102 / T 102	B 102 / T 102
Bezeichnung	Spitzecke, Rücken echt - keine ST/STM möglich -	Spitzecke, Rücken echt - keine ST/STM möglich -	Spitzecke mit Relaxrücken beidseitig, Rücken echt - keine ST/STM und keine Kopfstützen möglich -	Spitzecke mit Relaxrücken beidseitig, Rücken echt - keine ST/STM und keine Kopfstützen möglich -
Artikel	SE	SE	SERR	SERR
Stoffgruppen	Kaltschaum + Federkern	Boxspring	Kaltschaum + Federkern	Boxspring
B				
C				
D				
E				
F				
G				
H				
I				

Farb- und Modellabweichungen bzw. die Korrektur von irrtümlichen Angaben behalten wir uns vor.

Einzeltypen Ecke				
<p>H 86 od. 88 cm T 106 cm SH 45 od. 47 cm SH Boxspring + 2 cm ST Standard 69 cm ST mit ST 54 cm AL 21 cm LAL 21-31 cm Maße sind ca.-Maße</p>				
Bezeichnung	B 113 / T 113	B 113 / T 113	B 113 / T 113	B 113 / T 113
	Rundecke, Rücken echt - nur in Verbindung mit Elementen ohne Bettfunktion möglich - keine ST/STM möglich -	Rundecke, Rücken echt - nur in Verbindung mit Elementen ohne Bettfunktion möglich - keine ST/STM möglich -	Rundecke mit Relaxrücken beidseitig, Rücken echt - nur in Verbindung mit Elementen ohne Bettfunktion möglich - - keine ST/STM und keine Kopfstützen möglich -	Rundecke mit Relaxrücken beidseitig, Rücken echt - nur in Verbindung mit Elementen ohne Bettfunktion möglich - - keine ST/STM und keine Kopfstützen möglich -
Artikel	RE	RE	RERR	RERR
Stoffgruppen	Kaltschaum + Federkern	Boxspring	Kaltschaum + Federkern	Boxspring
B				
C				
D				
E				
F				
G				
H				
I				

Farb- und Modellabweichungen bzw. die Korrektur von irrtümlichen Angaben behalten wir uns vor.

Einzeltypen Bettcouch / Bett- /Liege- / Schlafsofa					
H	86 od. 88 cm				
T	106 cm				
SH	45 od. 47 cm				
SH Boxspring	+ 2 cm				
ST Standard	69 cm				
ST mit ST	54 cm				
AL	21 cm				
LAL	21-31 cm				
Maße sind ca.-Maße		B 181 / T 106	B 181 / T 106	B 181 / T 106	B 181 / T 106
Bezeichnung		3-Sitzer mit Querschläfer-Funktion, Armlehne links, Rücken echt - nur in Verbindung mit Spitzecke, Canape oder Kombelement möglich - Liegefläche: 221 x 134 cm	3-Sitzer mit Querschläfer-Funktion, Armlehne links, Rücken echt - nur in Verbindung mit Spitzecke, Canape oder Kombelement möglich - Liegefläche: 221 x 134 cm	3-Sitzer mit Querschläfer-Funktion, Armlehne rechts, Rücken echt - nur in Verbindung mit Spitzecke, Canape oder Kombelement möglich - Liegefläche: 221 x 134 cm	3-Sitzer mit Querschläfer-Funktion, Armlehne rechts, Rücken echt - nur in Verbindung mit Spitzecke, Canape oder Kombelement möglich - Liegefläche: 221 x 134 cm
Artikel		3AL	3AL	3AR	3AR
Stoffgruppen		Kaltschaum + Federkern	Boxspring	Kaltschaum + Federkern	Boxspring
B					
C					
D					
E					
F					
G					
H					
I					

Farb- und Modellabweichungen bzw. die Korrektur von irrtümlichen Angaben behalten wir uns vor.

Einzeltypen Bettcouch / Bett- /Liege- / Schlafsofa					
H	86 od. 88 cm				
T	106 cm				
SH	45 od. 47 cm				
SH Boxspring	+ 2 cm				
ST Standard	69 cm				
ST mit ST	54 cm				
AL	21 cm				
LAL	21-31 cm				
Maße sind ca.-Maße		B 155 / T 106	B 155 / T 106	B 155 / T 106	B 155 / T 106
Bezeichnung		2,5-Sitzer mit Querschläfer-Funktion, Armlehne links, Rücken echt - nur in Verbindung mit Spitzecke, Canape oder Kombelement möglich - Liegefläche: 195 x 134 cm	2,5-Sitzer mit Querschläfer-Funktion, Armlehne links, Rücken echt - nur in Verbindung mit Spitzecke, Canape oder Kombelement möglich - Liegefläche: 195 x 134 cm	2,5-Sitzer mit Querschläfer-Funktion, Armlehne rechts, Rücken echt - nur in Verbindung mit Spitzecke, Canape oder Kombelement möglich - Liegefläche: 195 x 134 cm	2,5-Sitzer mit Querschläfer-Funktion, Armlehne rechts, Rücken echt - nur in Verbindung mit Spitzecke, Canape oder Kombelement möglich - Liegefläche: 195 x 134 cm
Artikel		2,5AL	2,5AL	2,5AR	2,5AR
Stoffgruppen		Kaltschaum + Federkern	Boxspring	Kaltschaum + Federkern	Boxspring
B					
C					
D					
E					
F					
G					
H					
I					

Einzeltypen Bettcouch / Bett- /Liege- / Schlafsofa

H	86 od. 88 cm
T	106 cm
SH	45 od. 47 cm
SH Boxspring	+ 2 cm
ST Standard	69 cm
ST mit ST	54 cm
AL	21 cm
LAL	21-31 cm

Maße sind ca.-Maße



B 134 / T 106

2,5-Sitzer mit Querschläfer-Funktion, ohne Armlehnen, Rücken echt
- nur in Verbindung mit Spitzecke, Canape oder Kombelement möglich -
Liegefläche: 126 x 134 cm



B 134 / T 106

2,5-Sitzer mit Querschläfer-Funktion, ohne Armlehnen, Rücken echt
- nur in Verbindung mit Spitzecke, Canape oder Kombelement möglich -
Liegefläche: 126 x 134 cm

Bezeichnung

Artikel

Stoffgruppen

B
C
D
E
F
G
H
I





2,5AEL

Kaltschaum + Federkern





2,5AEL





Boxspring





Farb- und Modellabweichungen bzw. die Korrektur von irrtümlichen Angaben behalten wir uns vor.





Einzeltypen Hocker					
H	86 od. 88 cm				
T	106 cm				
SH	45 od. 47 cm				
SH Boxspring	+ 2 cm				
ST Standard	69 cm				
ST mit ST	54 cm				
AL	21 cm				
LAL	21-31 cm				
Maße sind ca.-Maße		B 90 / T 68	B 90 / T 68	B 90 / T 68	B 90 / T 68
Bezeichnung		XL-Hocker, fest gepolstert nur mit Kaltschaum- polsterung lieferbar! Ausnahme: Boxspring	XL-Hocker, fest gepolstert nur mit Kaltschaum- polsterung lieferbar! Ausnahme: Boxspring	XL-Hocker, aufklappbar nur mit Kaltschaumpolsterung lieferbar! Ausnahme: Boxspring	XL-Hocker, aufklappbar nur mit Kaltschaumpolsterung lieferbar! Ausnahme: Boxspring
Artikel		XL Ho	XL Ho	XL HoF	XL HoF
Stoffgruppen		Kaltschaum	Boxspring	Kaltschaum	Boxspring
B					
C					
D					
E					
F					
G					
H					
I					




Farb- und Modellabweichungen bzw. die Korrektur von irrtümlichen Angaben behalten wir uns vor.

Einzeltypen Hocker					
H	86 od. 88 cm				
T	106 cm				
SH	45 od. 47 cm				
SH Boxspring	+ 2 cm				
ST Standard	69 cm				
ST mit ST	54 cm				
AL	21 cm				
LAL	21-31 cm				
Maße sind ca.-Maße		B 131 / T 68	B 131 / T 68	B 131 / T 68	B 131 / T 68
Bezeichnung		XXL-Hocker, fest gepolstert nur mit Kaltschaum- polsterung lieferbar! Ausnahme: Boxspring	XXL-Hocker, fest gepolstert nur mit Kaltschaum- polsterung lieferbar! Ausnahme: Boxspring	XXL-Hocker, aufklappbar nur mit Kaltschaum- polsterung lieferbar! Ausnahme: Boxspring	XXL-Hocker, aufklappbar nur mit Kaltschaum- polsterung lieferbar! Ausnahme: Boxspring
Artikel		XXL Ho	XXL Ho	64 XXL HoF	64 XXL HoF
Stoffgruppen		Kaltschaum	Boxspring	Kaltschaum	Boxspring
B					
C					
D					
E					
F					
G					
H					
I					

Einzeltypen Kopfstützen				
				
Maße sind ca.-Maße	B 50 / H 16 / T 14	B 60 / H 16 / T 14	B 50 / H 28 / T 23	B 60 / H 28 / T 23
Bezeichnung	Kopfstütze verstellbar in Höhe und Neigung, inkl. Kopfstützensvorrichtung	Kopfstütze groß verstellbar in Höhe und Neigung, inkl. Kopfstützensvorrichtung, nur lieferbar bei 3-Sitzern, 2,5-Sitzern, 1,5-Sitzern und CanX	Premiumkopfstütze verstellbar in Höhe und Neigung inkl. KS-Vorrichtung	Premiumkopfstütze groß verstellbar in Höhe und Neigung, inkl. Kopfstützensvorrichtung, nur lieferbar bei 3-Sitzern, 2,5-Sitzern, 1,5-Sitzern und CanX
Artikel	Kopfstütze KS	Kopfstütze groß KSG	Premiumkopfstütze PKS	Premiumkopfstütze groß PKSG
Stoffgruppen				
B				
C				
D				
E				
F				
G				
H				
I				

Einzeltypen Kopfstützen		Einzeltypen Kissen		
				
Maße sind ca.-Maße		B 40 / H 40	B 50 / H 50	B 70 / H 25
Bezeichnung	nur KS-Vorrichtung pro Sitz *ohne Kopfstütze* (möglich an jeder Kopfstützenposition) Bitte genau angeben! (Hinweise in den Elementen beachten)	Kissen	Kissen	Nierenkissen
Artikel	Aufpreis KS-Vorrichtung	Kissen 40x40	Kissen 50x50	Kissen Nierenkissen groß
Stoffgruppen				
B				
C				
D				
E				
F				
G				
H				
I				

Einzeltypen Kissen			Zubehör / Kleinteile	
				
Maße sind ca.-Maße	B 58 / H 25	B 52 / H 52	B 62 / H 62	
Bezeichnung	Nierenkissen	Kissen mit breiter Biese	Kissen mit breiter Biese	Aufpreis je ST Sitztiefenverstellung in der jeweiligen Type nur komplett lieferbar - nur bei ausgewählten Typen möglich (s. Piktogramm) - - ST und STM in einer Type kombinierbar -
Artikel	Nierenkissen klein	Kissen mit breiter Biese 52x52	Kissen mit breiter Biese 62x62	Aufpreis Sitztiefenverstellung
Stoffgruppen				
B				
C				
D				
E				
F				
G				
H				
I				

Einzeltypen Zubehör / Kleinteile			
			
Bezeichnung	Aufpreis je STM Sitztiefenverstellung motorisch, in der jeweiligen Type nur komplett lieferbar - nur bei ausgewählten Typen möglich (s. Piktogramm) - - ST und STM in einer Type kombinierbar -	Aufpreis je Liegearmlehne (möglich bei allen Elementen mit Armlehne)	Aufpreis für Liegefläche echt bezogen
Artikel	Aufpreis STM Sitztiefe v. mot.	Aufpreis LAL Liegearmlehne	Aufpreis Liegefläche echt
Stoffgruppen			
B			
C			
D			
E			
F			
G			
H			
I			
			ca. 140 cm breit; ab 0,5 Meter und in 10 cm Schritten bestellbar
			Stoffmetrage lfd. Meter

MONDO®

Design

Jedes MONDO Design ist exklusiv und wird von renommierten Designern und Kreativen mit viel Gefühl für die Marke entwickelt. Schließlich geht es am Ende um die Frage, wer bei Dir einziehen darf.

Wir legen besonderen Wert darauf, dass Deine Möbel perfekt zu Dir passen und Dein Zuhause zu einem Teil von Dir machen. Neben höchster Qualität und perfekter Funktionalität achten wir deshalb besonders auf planbare Individualität und emotionale Wärme in unseren Designs.

MONDO ist exklusiv in ausgewählten führenden Einrichtungshäusern in Deiner Nähe erhältlich.

Hinter den exklusiven Designs von MONDO stecken viele kreative Köpfe:



Kurt Beier



K. W. Göcke



Ute Bröker

Qualität

Der Name MONDO steht für zuverlässige Qualität, die Dir lange erhalten bleibt. Wir legen größten Wert auf Hochwertigkeit in Material, Verarbeitung, Funktion und Design. Jedes Möbelstück wird sorgfältig kontrolliert, um sicherzustellen, dass es all unsere strengen Richtlinien erfüllt. Wir sind sogar so überzeugt, dass wir Dir auf jedes Stück fünf Jahre Garantie* bieten.



Abonniert unseren Newsletter für Trends, Aktionen & Inspirationen.

www.mondo-moebel.de/newsletter

*Es gelten die aktuellen Garantiebedingungen unter: www.mondo-moebel.de/garantie. Modell-, Farb- und Maßabweichungen bleiben vorbehalten. Für Druckfehler übernehmen wir keine Haftung.