

# DSIGN CENTANO



**DSIGN**<sup>®</sup>  
DIE MARKE DER DESIGNER

# Highlights

## DSIGN CENTANO

Comfort Supersoft-  
Polsterung

Armlehne klappbar

motorischer Sitzvorzug  
optional



**CENTANO**

## Inhalt

Modellbeschreibung	Seite 2
Ergonomie	Seite 2
Funktionen	Seite 3
Füße	Seite 3
Polsterung - Gestellkonstruktion - Bezüge	Seite 4
Sofas Einzeltypen	Seite 5 - 8
Kombinationsbeispiele	Seite 8

## Wohnlandschaft mit Wohlfühlfunktion

D-SIGN<sup>®</sup>CENTANO besticht durch modernes Design und zeitlose Eleganz. Die bequeme Sitzposition lässt sich mittels des motorischen Sitzvorzuges in eine loungige Liegefläche verwandeln.



## Ergonomie

Sofa:

- Sitzhöhe ca. 46 cm
- Sitztiefe ca. 62 cm
- Sitzkomfort: Comfort Supersoft Polsterung

## Qualität im Detail

- Umfangreiche Stoff und Lederkollektion
- Langlebigkeit durch hochwertige Materialien
- Umfassender Typenplan für individuelle Ansprüche
- Erhältlich mit motorischem Sitzvorzug (Mehrpreis)
- Fußvarianten: Metallfuß verchromt oder schwarzgrau matt; Metallkufe verchromt oder schwarzgrau matt (Mehrpreis)  
Reling farblich angepasst
- Hoher Sitzkomfort dank Comfort Supersoft Polsterung

## Funktionen


- Sitzvortrag



- Integrierter Sitzvortrag mit Motor (Typen 02M-XL, 26/27M-XL (Mehrpreis))

## FüÙe

- Metallfuß schwarzgrau matt
- Metallfuß verchromt
- Metallkufe verchromt oder schwarzgrau matt (Mehrpreis)
- Reling farblich angepasst
- Reling farblich angepasst
- Reling farblich angepasst



## Armlehne

- Armlehne klappbar (standard)



## Einzelliege offen links oder rechts



Bitte beachten Sie : Armteil klappbar bei Einzelliege nicht möglich - nur mit Reling lieferbar



## Polsterung

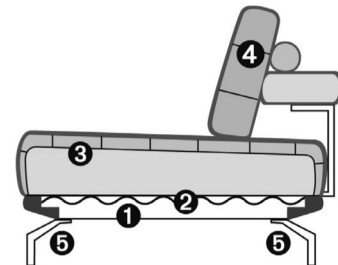
### Comfort Supersoft

Superbequem und superweich sind die Eigenschaften, die den Sitzkomfort und das legere Erscheinungsbild der Polsterung Comfort Supersoft am besten beschreiben. Das besondere Komforterlebnis dieser Polsterung wird durch die Wellen-Unterfederung und den Einsatz hochwertiger Schaumstoffe erreicht. Durch den Gebrauch prägt sich das typische, natürlichweiche Wellenbild dieser Polsterung weiter aus. Der progressive Polsteraufbau sorgt dennoch gleichzeitig für dauerhafte Formstabilität und sanfte Sitzunterstützung.



## Gestellkonstruktion

- Gestell: Holzwerkstoffplatten mit Massivholzzargen
- Sitzunterfederung: dauerelastische Wellenfeder
- Sitzpolsteraufbau: hochwert. PUR-Schaum mit aufkaschiertem Mehrkammerkissen und im Bezug vernähter Diolenauflage
- Rückenpolsteraufbau: hochw. PUR-Schaum mit aufkaschiertem Mehrkammerkissen
- Rückenkissen: Mehrkammerkissen
- Fußausführung: Metallfuß verchromt oder schwarzgrau matt; Metallkufe verchromt oder schwarzgrau matt (Mehrpreis)



## Bezüge

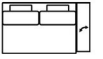
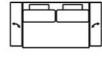
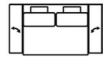
Bei Ledergarnituren sind veränderte Zuschnitte und Nahtbilder gegenüber der Stoffverarbeitung üblich. Die Piktogramme der Preisliste dienen nur zur Veranschaulichung. Technische Änderungen unter Vorbehalt. Alle Maße sind ca.-Angaben. Wellenbildung und Sitzspiegel sind aus Komfort- und Designgründen nicht zu vermeiden.

## Logos



**Maße in cm**

H ca. 89 cm  
SH ca. 46 cm  
T ca. 112/136 cm  
ST ca. 62 cm



Maße in cm ca.: B/T/H	204/112/89	224/112/89	244/112/89	173/112/89	193/112/89
Maximale Maße in cm ca.: B/T/H					

Sofa 2sitzig mit  
zwei Armlehnen  
- medium -

Sofa 2sitzig mit  
zwei Armlehnen  
- large -

Sofa 2sitzig mit  
zwei Armlehnen  
- extra large -

Sofa 2sitzig  
mit Armlehne  
- medium -

Sofa 2sitzig  
mit Armlehne  
- large -

links oder rechts

links oder rechts

**Artikelnummer**

**02M**

**02L**

**02XL**

**26M (li)  
27M (re)**

**26L (li)  
27L (re)**

**Stoffgruppe**

-	-	-	-	-
12				
15				
18				
21				
24				
27				
30				

**Ledergruppe**

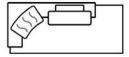
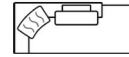
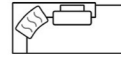
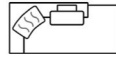
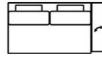
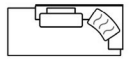
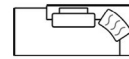
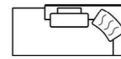
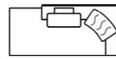
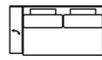
-	-	-	-	-
L120				
L125				
L140				
L145				
L143				
L148				
L150				
L155				
L153				

**Aufpreise Funktionen**

Sitzvorzug motorisch (VM)				
Metallkufe				

**Maße in cm**

H ca. 89 cm  
SH ca. 46 cm  
T ca. 112/136 cm  
ST ca. 62 cm



Maße in cm ca.: B/T/H

213/112/89

243/112/89

253/112/89

263/112/89

253/112/89

Maximale Maße in cm ca.: B/T/H

	Sofa 2sitzig mit Armlehne - extra large -  links oder rechts	Anbausofa mit festem Hocker - medium -  links oder rechts	Anbausofa mit festem Hocker - large -  links oder rechts	Anbausofa mit festem Hocker - extra large -  links oder rechts	Einzelliege offen  links oder rechts
<b>Artikelnummer</b>	<b>26XL (li)</b> <b>27XL (re)</b>	<b>82M (li)</b> <b>83M (re)</b>	<b>82L (li)</b> <b>83L (re)</b>	<b>82XL (li)</b> <b>83XL (re)</b>	<b>660 (li)</b> <b>670 (re)</b>
<b>Stoffgruppe</b>	-	-	-	-	-
12					
15					
18					
21					
24					
27					
30					
	-	-	-	-	-
	-	-	-	-	-
<b>Ledergruppe</b>	-	-	-	-	-
L120					
L125					
L140					
L145					
L143					
L148					
L150					
L155					
L153					
	-	-	-	-	-
<b>Aufpreise Funktionen</b>	-	-	-	-	-
Sitzvorzug motorisch (VM)					
Metallkufe					



**Maße in cm**

H ca. 89 cm  
SH ca. 46 cm  
T ca. 112/136 cm  
ST ca. 62 cm



Maße in cm ca.: B/T/H	60/60/46	140/60/46	160/60/46	65/11/52	80/11/52
Maximale Maße in cm ca.: B/T/H					

Hocker  
Standard

Hocker  
- medium -

Hocker  
- large -

Rückenkissen  
- medium -

Rückenkissen  
- large -

**Artikelnummer**

**200**

**20M**

**20L**

**917M**

**917L**

**Stoffgruppe**

12	-	-	-	-	-
15	-	-	-	-	-
18	-	-	-	-	-
21	-	-	-	-	-
24	-	-	-	-	-
27	-	-	-	-	-
30	-	-	-	-	-

**Ledergruppe**

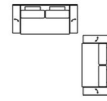
L120	-	-	-	-	-
L125	-	-	-	-	-
L140	-	-	-	-	-
L145	-	-	-	-	-
L143	-	-	-	-	-
L148	-	-	-	-	-
L150	-	-	-	-	-
L155	-	-	-	-	-
L153	-	-	-	-	-

**Aufpreise Funktionen**

Sitzvorzug motorisch (VM)	-	-	-	-	-
Metallkufe	-	-	-	-	-

**Maße in cm**

H ca. 89 cm  
SH ca. 46 cm  
T ca. 112/136 cm  
ST ca. 62 cm



Maße in cm ca.: B/T/H

95/11/52

65/10/75

305/253/89

Maximale Maße in cm ca.: B/T/H

Rückenkissen

Kissenplaid

02XL/02L

26L/83L

- extra large -

**Artikelnummer**

917XL

982

Kombi\_032

Kombi\_035

**Stoffgruppe**

-

-

-

-

12

15

18

21

24

27

30

-

-

-

-

-

-

-

-

**Ledergruppe**

-

-

-

-

L120

L125

L140

L145

L143

L148

L150

L155

L153

-

-

-

-

**Aufpreise Funktionen**

Sitzvortrag motorisch (VM)

-

-

-

Metallkufe

-

-

