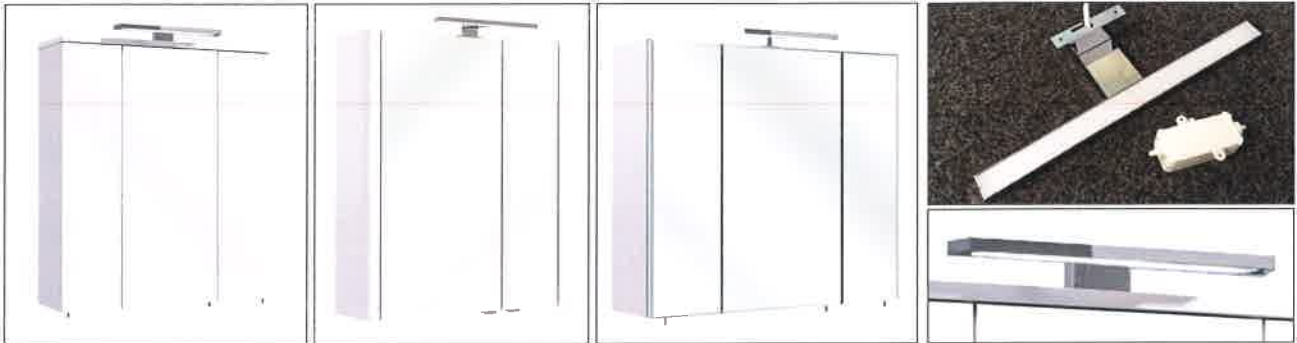


# WICHTIGER SICHERHEITSHINWEIS

## PRODUKTRÜCKRUF: PELIPAL SPIEGELSCHRÄNKE UND LEUCHTENSETS MIT LEUCHE CELIA 300



### AUSGELIEFERT SEIT OKTOBER 2016

PELIPAL ruft die Artikel mit der Aufsatzleuchte CELIA-300 aus einer bestimmten Produktionscharge zurück. Es kann nicht ausgeschlossen werden, dass beim Berühren der Leuchte Stromschlaggefahr besteht. Schalten Sie die Leuchte bis zum Austausch zu Ihrer eigenen Sicherheit nicht mehr ein.

Betroffen sind folgende Artikel:

<u>Leuchtensets:</u>	<u>Spiegelschränke:</u>	
L-LISE-EP	40.407108	45.406409
L-LS-EP-300F	40.606035	45.606036
LISE-EP	45.406814	45.625011
LS-EP-300F	45.407108	45.686409
980.001110	45.436814	45.688012
980.001116	45.606035	

Die Artikelnummer finden Sie auf der **Montageanleitung**, auf dem dem Spiegelschrank bzw. Leuchtenset beigefügten **Typenschild** oder **außen an der Verpackung**.

Falls Sie eines der oben dargestellten Produkte besitzen, informieren Sie sich bitte online über die nächsten Schritte, um herauszufinden, ob Ihr Produkt tatsächlich von der potentiellen Produktgefahr betroffen ist. Wir bitten Sie hierbei dringend um Ihre Unterstützung. Nur so können wir Ihnen möglichst schnell ein Austauschprodukt zukommen lassen.

Weitere Informationen zum Rückruf finden Sie unter: [www.pelipal.de/celia-leuchte](http://www.pelipal.de/celia-leuchte)

Sie können auch unsere Hotline anrufen oder uns per E-Mail kontaktieren:

- Telefonhotline: **+49 (0)5252-848-121** (erreichbar Mo.-Fr. 8.00-16.00 Uhr)  
**0800 7354125** (kostenfrei)
- Email: [celia-leuchte@pelipal.de](mailto:celia-leuchte@pelipal.de)

Für PELIPAL steht die Sicherheit der Produkte an erster Stelle. Daher arbeiten wir mit Hochdruck daran, tatsächlich betroffene Leuchten schnellstmöglich auszutauschen und entschuldigen uns für etwaige hierdurch entstehende Unannehmlichkeiten.

# VORGEHEN ZUR IDENTIFIKATION BETROFFENER LEUCHTEN

So finden Sie heraus, ob Ihre CELIA-300 Leuchte betroffen ist.



**VORSICHT**

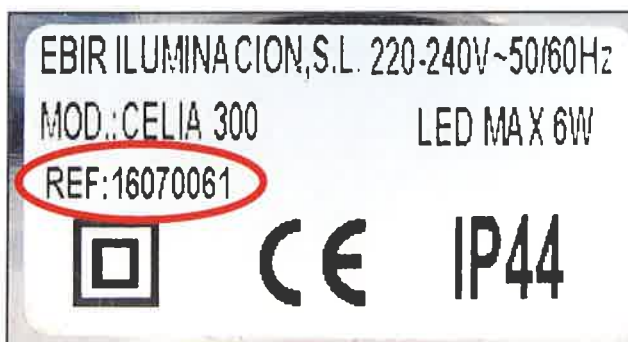
**Berühren Sie die Leuchte nicht!**

1. Schritt: **Schalten Sie die Leuchte am Schaltermodul und / oder Wandschalter aus.**

2. Schritt: Das Typenschild mit REF-Nummer ist oben am Leuchtengehäuse angebracht.



3. Schritt: Gleichen Sie die REF-Nummer ab.



4. Schritt: Besitzen Sie eine Leuchte mit der angegebenen Nummer REF: 16070061, ist Ihre Leuchte vom Rückruf betroffen.

**Die Leuchte muss ausgetauscht werden (siehe unten – Ablauf Austausch).**

Wir raten dringend davon ab, die Leuchte weiter zu verwenden.

Lassen Sie die Leuchte ausgeschaltet und stellen Sie sicher, dass andere Personen in Ihrem Haushalt sie nicht benutzen.

# ABLAUF - AUSTAUSCH DER LEUCHE

So sollten Sie im Falle eines notwendigen Austausches verfahren.

1. Schritt: Melden Sie sich über eine der drei folgenden **Kontaktmöglichkeiten** bei uns:

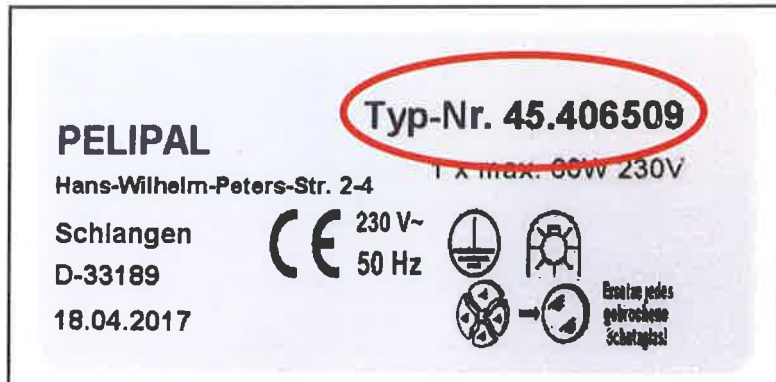
a. Email: **celia-leuchte@pelipal.de**

b. Telefonhotline:

**+49 (0)5252-848-121** (erreichbar Mo.-Fr. 8.00-16.00 Uhr)  
**0800 7354125** (kostenfrei)

c. per Post: **Pelipal GmbH**  
**Celia Leuchte**  
**Hans-Wilhelm-Peters-Straße 2**  
**33189 Schlangen**

2. Schritt: Geben Sie die **Artikelnummer des gekauften Artikels** an.  
Die Artikelnummer finden Sie auf der **Montageanleitung**, auf dem dem Spiegelschrank bzw. Leuchtenset beigefügten **Typenschild** oder **außen an der Verpackung**.



Beispielabbildung Typenschild

3. Schritt: Wir senden Ihnen umgehend eine **Ersatzleuchte mit Austauschanleitung**. Diese Anleitung finden Sie auch auf unserer Webseite unter: **[www.pelipal.de/celia-leuchte](http://www.pelipal.de/celia-leuchte)**

4. Schritt: **Der Austausch muss durch eine Elektrofachkraft erfolgen.** Wir bieten Ihnen an, übliche Kosten dafür nach Vorlage der Rechnung zu erstatten. Reichen Sie bitte dazu den Rechnungsbeleg mit Bankverbindung bei der oben genannte Adresse ein.

5. Schritt: Nach dem Austausch senden sie uns die **alte Leuchte im Karton** der neuen Leuchte **an uns zurück**. Der Austauschleuchte wird dazu ein **vorfrankiertes Rücksendetikett** beigefügt.