



# Kaltschaum-Matratze Easynight Kaltschaum 24 80 x 200 cm

Artikelnummer: 0008551441VA



## DAUERTIEFPREIS

~~605,00 €\*~~ **359,00 €**

Alle Preise inkl. MwSt.

zzgl. Lieferung / Montage

In Ausstellung ansehen ∨



In ähnlicher Ausführung ausgestellt:

Bad Nenndorf ✓




Hameln —

Kirchlengern —

## Weitere Farben



## Kontakt

-  Bad Nenndorf 05723 947-0
-  Hameln 05151 6095-0
-  Kirchlengern 05223 98505-0

## Artikelbeschreibung

Die Kaltschaum-Matratze Kaltschaum 24 in 80 x 200 cm eignet sich vor allem für Menschen mit einem kräftigeren Körperbau, die gerne etwas härter liegen. Sie ist bis zu einem Körpergewicht von 160 kg belastbar und von beiden Seiten nutzbar.

Dank praktischer Wendeschlaufen können Sie die Matratze ohne großen Kraftaufwand drehen. Entscheiden Sie sich zwischen einer festen und einer sehr festen Liegefläche. Im Kern der Matratze befindet sich hochwertiger Kaltschaum. Kaltschaum gilt als sehr punktelastisch, sodass jeder Körperbereich die optimale Stützung erfährt. Sieben verschiedene Liegezonen unterstützen zusätzlich eine ergonomische Liegeposition und beugen so Rückenbeschwerden vor.

Die offenporige Struktur des Kaltschaums sorgt zudem dafür, dass eine gute Luftzirkulation gegeben ist. Trotzdem gilt Kaltschaum als guter Wärmeisolator und ermöglicht ein angenehm warmes Schlafklima.

Der hautsympathische Doppeltuch-Bezug lässt sich bei Bedarf abnehmen und waschen. Außerdem ist ein umlaufendes Klimaband integriert, welches die Luftzirkulation weiter verbessert.

Das Öko Tex Standard 100 Zertifikat weist auf die schadstoffgeprüfte Qualität der Kaltschaum-Matratze Kaltschaum 24 hin. Erhältlich ist die Matratze in folgenden Größen: 90 x 200 cm, 100 x 200 cm, 120 x 200 cm, 140 x 200 cm, 160 x 200 cm.

### **Details auf einen Blick**

- Wendbare Kaltschaum-Matratze mit sieben ergonomischen Liegezonen zur optimalen Körperstützung
- Für Personen mit kräftigem Körperbau oder Personen, die gern härter liegen
- Bis zu 160 kg Körpergewicht geeignet
- Eine Seite mit fester Liegeseite und eine Seite mit sehr fester Liegeseite
- Hautsympathischer Doppeltuch-Bezug, abnehmbar und bei bis zu 60° C waschbar
- Mit praktischen Wendeschlaufen
- Mit umlaufendem Klimaband für eine gute Luftzirkulation
- Schadstoffgeprüfte Qualität nach Öko-Tex Standard 100

### **Maße**

- Breite: ca. 80 cm
- Höhe: ca. 24 cm
- Tiefe: ca. 200 cm

### **Material & Farbe**

- Farbe Matratze: Weiß
- Matratzenbezug: Doppeltuch-Bezug
- Stoffzusammensetzung Matratzenbezug: 62% Polyester, 36% Viskose, 2% Sonstige Fasern / Steppung: Polyester-Klimafaser 300 g/m<sup>3</sup> beidseitig
- Matratzenkern: Basiskern: 10cm, ComfortPur-Kaltschaum 40 kg/m<sup>3</sup> / Oberseite: 7cm DormiPur-Kaltschaum 40 kg/m<sup>3</sup> (7-Zonen-Würfelschnitt, feste Liegeseite) / Unterseite: 5cm DormiPur-Kaltschaum 40 kg/m<sup>3</sup>, (glatter Schnitt sehr feste Liegeseite)

### **Ausstattung**

- Anzahl Kerne: 1
- Anzahl Liegezonen: 7
- Matratzenbezug abnehmbar: Ja

\* Listenpreis / \*\* Summe der Einzelpreise